

Die Bürgerversammlung hat den Bericht und Antrag zum Budget 2026 genehmigt und ist damit dem Antrag des Stadtrats und der Geschäftsprüfungskommission gefolgt.

Der Steuerfuss für die Gemeindesteuer wurde auf 74 % festgelegt.

# Bürgerversammlung

## Donnerstag, 4. Dezember 2025

### **Traktandum 1 Bericht und Antrag des Stadtrats zum Budget 2026**

#### Details zum Budget 2026

- Erfolgsrechnung 2026 nach Funktionen	1
- Erfolgsrechnung 2026 nach Kostenarten	54
- Budgetvergleich 2025/2026 nach Kostenarten	56
- Finanzbedarfsplan/Steuerplan	69
- Investitionsbudget 2026	70
- Investitionsbudget 2026, Kredite	73
- Finanzplanung mit Investitionsprogramm 2026 bis 2030	82

# Traktandum 1: Bericht und Antrag des Stadtrats zum Budget 2026

Details zum Budget 2026 / Erfolgsrechnung nach Funktionen  
Stadt Rapperswil-Jona

	Bezeichnung	Rechnung 2024 Aufwand	Rechnung 2024 Ertrag	Budget 2025 Aufwand	Budget 2025 Ertrag	Budget 2026 Aufwand	Budget 2026 Ertrag
	<b>Stadt Rapperswil-Jona</b>	<b>206'530'440.26</b>	<b>206'530'440.26</b>	<b>207'749'300</b>	<b>201'746'200</b>	<b>219'285'600</b>	<b>218'525'300</b>
	Nettoergebnis				6'003'100		760'300
<b>0</b>	<b>Allgemeine Verwaltung</b>	<b>22'973'869.80</b>	<b>6'633'884.51</b>	<b>24'267'900</b>	<b>7'223'800</b>	<b>26'091'900</b>	<b>7'594'900</b>
<b>01</b>	<b>Legislative und Exekutive</b>	<b>2'256'133.19</b>	<b>143'631.55</b>	<b>2'250'100</b>	<b>153'800</b>	<b>2'230'000</b>	<b>144'500</b>
<b>011</b>	<b>Legislative</b>	<b>599'448.22</b>	<b>13'661.55</b>	<b>574'900</b>	<b>10'000</b>	<b>551'800</b>	<b>10'000</b>
<b>0110</b>	<b>Abstimmungen, Wahlen</b>	<b>267'902.22</b>	<b>13'661.55</b>	<b>185'900</b>	<b>5'000</b>	<b>180'800</b>	<b>5'000</b>
<b>011000</b>	<b>Abstimmungen und Wahlen</b>	<b>267'902.22</b>	<b>13'661.55</b>	<b>185'900</b>	<b>5'000</b>	<b>180'800</b>	<b>5'000</b>
300	Behörden und Kommissionen	53'010.00		28'000		28'000	
305	Arbeitgeberbeiträge	496.25		900		800	
309	Übriger Personalaufwand	2'723.30		12'000		7'000	
310	Material- und Warenaufwand	96'821.20		61'000		61'000	
313	Dienstleistungen und Honorare	108'851.47		78'000		78'000	
391	Dienstleistungen	6'000.00		6'000		6'000	
426	Rückerstattungen		13'661.55		5'000		5'000
<b>0111</b>	<b>Bürgerversammlung</b>	<b>179'026.94</b>		<b>210'000</b>	<b>5'000</b>	<b>192'000</b>	<b>5'000</b>
<b>011100</b>	<b>Bürgerversammlung</b>	<b>179'026.94</b>		<b>210'000</b>	<b>5'000</b>	<b>192'000</b>	<b>5'000</b>
310	Material- und Warenaufwand	63'978.25		70'000		72'000	
313	Dienstleistungen und Honorare	115'048.69		140'000		120'000	
426	Rückerstattungen				5'000		5'000
<b>0112</b>	<b>Geschäftsprüfungskommission</b>	<b>147'786.36</b>		<b>174'000</b>		<b>174'000</b>	
<b>011200</b>	<b>Geschäftsprüfungskommission</b>	<b>147'786.36</b>		<b>174'000</b>		<b>174'000</b>	
300	Behörden und Kommissionen	59'500.00		87'000		87'000	
305	Arbeitgeberbeiträge	4'968.65		8'000		8'000	
309	Übriger Personalaufwand	1'600.00		4'000		4'000	
313	Dienstleistungen und Honorare	78'195.40		70'000		70'000	
317	Spesenentschädigungen	3'522.31		5'000		5'000	
<b>0113</b>	<b>Stadtforum</b>	<b>4'732.70</b>		<b>5'000</b>		<b>5'000</b>	
<b>011300</b>	<b>Stadtforum</b>	<b>4'732.70</b>		<b>5'000</b>		<b>5'000</b>	
313	Dienstleistungen und Honorare	4'732.70		5'000		5'000	
<b>012</b>	<b>Exekutive</b>	<b>1'656'684.97</b>	<b>129'970.00</b>	<b>1'675'200</b>	<b>143'800</b>	<b>1'678'200</b>	<b>134'500</b>
<b>0120</b>	<b>Gemeinderat und Kommissionen</b>	<b>1'526'789.82</b>	<b>126'610.00</b>	<b>1'538'900</b>	<b>141'600</b>	<b>1'550'100</b>	<b>134'500</b>
<b>012000</b>	<b>Stadtrat</b>	<b>1'506'041.57</b>	<b>126'610.00</b>	<b>1'502'200</b>	<b>141'600</b>	<b>1'513'400</b>	<b>134'500</b>
300	Behörden und Kommissionen	839'050.85		1'112'900		1'107'400	
301	Löhne des Verwaltungs- und Betriebspersonals	11'956.65					
304	Zulagen	12'510.00		11'600		24'500	
305	Arbeitgeberbeiträge	188'286.75		224'500		225'600	
309	Übriger Personalaufwand	11'640.00		20'000		13'000	
313	Dienstleistungen und Honorare	366'373.46		80'000		80'000	
317	Spesenentschädigungen	53'573.91		30'700		40'700	
330	Abschreibungen Sachanlagen VV	21'106.75		21'200		21'200	
394	Kalk. Zinsen und Finanzaufwand	1'543.20		1'300		1'000	
426	Rückerstattungen		113'610.00		131'600		124'500
461	Entschädigungen von öffentlichen Gemeinwesen		13'000.00		10'000		10'000
<b>012001</b>	<b>Kommissionen</b>	<b>20'748.25</b>		<b>36'700</b>		<b>36'700</b>	
300	Behörden und Kommissionen	19'552.50		33'100		33'100	
305	Arbeitgeberbeiträge	542.65		600		600	
313	Dienstleistungen und Honorare			1'000		1'000	
317	Spesenentschädigungen	653.10		2'000		2'000	
<b>0121</b>	<b>Schulrat und Kommissionen</b>	<b>106'486.85</b>	<b>3'360.00</b>	<b>103'300</b>	<b>2'200</b>	<b>100'100</b>	
<b>012100</b>	<b>Schulrat</b>	<b>106'486.85</b>	<b>3'360.00</b>	<b>103'300</b>	<b>2'200</b>	<b>100'100</b>	
300	Behörden und Kommissionen	86'938.80		87'800		87'400	
304	Zulagen	3'360.00		2'200			
305	Arbeitgeberbeiträge	7'255.35		8'000		7'900	
317	Spesenentschädigungen	8'932.70		5'300		4'800	
426	Rückerstattungen		3'360.00		2'200		

# Traktandum 1: Bericht und Antrag des Stadtrats zum Budget 2026

Details zum Budget 2026 / Erfolgsrechnung nach Funktionen  
Stadt Rapperswil-Jona

Bezeichnung		Rechnung 2024 Aufwand	Rechnung 2024 Ertrag	Budget 2025 Aufwand	Budget 2025 Ertrag	Budget 2026 Aufwand	Budget 2026 Ertrag
<b>0122</b>	<b>Repräsentationen und Anlässe</b>	<b>23'408.30</b>		<b>33'000</b>		<b>28'000</b>	
<b>012200</b>	<b>Jungbürgerfeier</b>	<b>4'034.30</b>		<b>5'000</b>		<b>5'000</b>	
313	Dienstleistungen und Honorare	4'034.30		5'000		5'000	
<b>012201</b>	<b>Bundesfeier</b>	<b>2'906.00</b>		<b>10'000</b>		<b>5'000</b>	
313	Dienstleistungen und Honorare	2'906.00		10'000		5'000	
<b>012202</b>	<b>Neuzuzügeranlass</b>	<b>8'986.30</b>		<b>8'000</b>		<b>8'000</b>	
313	Dienstleistungen und Honorare	8'986.30		8'000		8'000	
<b>012203</b>	<b>Seniorenanlass</b>	<b>7'481.70</b>		<b>10'000</b>		<b>10'000</b>	
313	Dienstleistungen und Honorare	7'481.70		10'000		10'000	
<b>02</b>	<b>Allgemeine Dienste</b>	<b>20'717'736.61</b>	<b>6'490'252.96</b>	<b>22'017'800</b>	<b>7'070'000</b>	<b>23'861'900</b>	<b>7'450'400</b>
<b>021</b>	<b>Finanz- und Steuerverwaltung</b>	<b>2'733'586.43</b>	<b>1'676'237.54</b>	<b>2'884'500</b>	<b>1'672'800</b>	<b>3'105'500</b>	<b>1'766'000</b>
<b>0210</b>	<b>Finanz- und Steuerverwaltung</b>	<b>2'733'586.43</b>	<b>1'676'237.54</b>	<b>2'884'500</b>	<b>1'672'800</b>	<b>3'105'500</b>	<b>1'766'000</b>
<b>021000</b>	<b>Finanzverwaltung</b>	<b>1'318'724.98</b>	<b>213'082.50</b>	<b>1'525'500</b>	<b>216'200</b>	<b>1'576'300</b>	<b>203'600</b>
301	Löhne des Verwaltungs- und Betriebspersonals	1'045'344.74		1'058'900		1'110'800	
304	Zulagen	7'480.00		5'500		5'900	
305	Arbeitgeberbeiträge	358'735.85		371'400		377'900	
309	Übriger Personalaufwand	4'647.00		17'800		14'800	
313	Dienstleistungen und Honorare	28'952.15		30'000		35'000	
317	Spesenentschädigungen	2'023.20		2'500		2'500	
318	Wertberichtigungen auf Forderungen	-132'781.96		35'000		25'000	
342	Kapitalbeschaffungs- und Verwaltungskosten	4'324.00		4'400		4'400	
426	Rückerstattungen		54'563.65		46'500		53'900
429	Übrige Entgelte		13'913.90		5'000		5'000
461	Entschädigungen von öffentlichen Gemeinwesen		144'604.95		164'700		144'700
<b>021001</b>	<b>Steuerverwaltung</b>	<b>1'414'861.45</b>	<b>1'463'155.04</b>	<b>1'359'000</b>	<b>1'456'600</b>	<b>1'529'200</b>	<b>1'562'400</b>
301	Löhne des Verwaltungs- und Betriebspersonals	1'041'331.20		988'900		1'119'300	
304	Zulagen	11'640.00		11'600		12'400	
305	Arbeitgeberbeiträge	183'591.05		191'600		211'800	
309	Übriger Personalaufwand	2'150.00		5'500		1'000	
313	Dienstleistungen und Honorare	173'366.05		160'000		180'000	
317	Spesenentschädigungen	2'783.15		1'400		4'700	
426	Rückerstattungen		212'011.59		161'600		192'400
461	Entschädigungen von öffentlichen Gemeinwesen		1'205'330.45		1'250'000		1'290'000
491	Dienstleistungen		45'813.00		45'000		80'000
<b>022</b>	<b>Allgemeine Dienste, übrige</b>	<b>14'408'965.23</b>	<b>3'567'630.70</b>	<b>15'696'100</b>	<b>3'790'700</b>	<b>16'717'600</b>	<b>3'961'300</b>
<b>0220</b>	<b>Allgemeine Dienste, übrige</b>	<b>3'005'145.26</b>	<b>281'614.88</b>	<b>3'404'800</b>	<b>400'400</b>	<b>3'414'300</b>	<b>408'100</b>
<b>022000</b>	<b>Stadtkanzlei</b>	<b>723'005.12</b>	<b>96'946.55</b>	<b>767'800</b>	<b>99'200</b>	<b>779'100</b>	<b>105'400</b>
301	Löhne des Verwaltungs- und Betriebspersonals	565'505.03		591'800		605'300	
304	Zulagen	9'090.00		12'200		5'900	
305	Arbeitgeberbeiträge	106'967.30		116'100		119'200	
309	Übriger Personalaufwand	15'401.40		22'000		22'000	
310	Material- und Warenaufwand	18'659.34		17'000		17'000	
313	Dienstleistungen und Honorare			1'000		1'000	
317	Spesenentschädigungen	7'382.05		7'700		8'700	
421	Gebühren für Amtshandlungen		1'140.00		1'500		1'500
425	Erlös aus Verkäufen		315.00		500		500
426	Rückerstattungen		10'491.55		12'200		5'900
461	Entschädigungen von öffentlichen Gemeinwesen						12'500
491	Dienstleistungen		85'000.00		85'000		85'000
<b>022001</b>	<b>Personaldienst</b>	<b>640'338.20</b>	<b>5'520.00</b>	<b>853'500</b>	<b>5'500</b>	<b>854'500</b>	<b>5'900</b>
301	Löhne des Verwaltungs- und Betriebspersonals	453'606.20		635'600		643'400	
304	Zulagen	5'520.00		5'500		5'900	
305	Arbeitgeberbeiträge	93'385.65		110'400		113'200	
309	Übriger Personalaufwand	78'122.10		81'000		70'000	

# Traktandum 1: Bericht und Antrag des Stadtrats zum Budget 2026

Details zum Budget 2026 / Erfolgsrechnung nach Funktionen  
Stadt Rapperswil-Jona

Bezeichnung		Rechnung 2024 Aufwand	Rechnung 2024 Ertrag	Budget 2025 Aufwand	Budget 2025 Ertrag	Budget 2026 Aufwand	Budget 2026 Ertrag
313	Dienstleistungen und Honorare	8'248.05		20'000		21'000	
317	Spesenentschädigungen	1'456.20		1'000		1'000	
426	Rückerstattungen		5'520.00		5'500		5'900
<b>022002</b>	<b>Lehrlingswesen</b>	<b>230'647.38</b>	<b>101'634.60</b>	<b>271'400</b>	<b>93'700</b>	<b>274'300</b>	<b>93'700</b>
301	Löhne des Verwaltungs- und Betriebspersonals	167'121.33		208'000		201'300	
305	Arbeitgeberbeiträge	12'165.05		10'400		15'000	
309	Übriger Personalaufwand	39'613.40		40'000		45'000	
313	Dienstleistungen und Honorare	1'843.50		3'000		3'000	
317	Spesenentschädigungen	9'904.10		10'000		10'000	
426	Rückerstattungen		7'934.60				
491	Dienstleistungen		93'700.00		93'700		93'700
<b>022003</b>	<b>Versicherungswesen</b>	<b>65'344.15</b>	<b>36'403.23</b>	<b>65'700</b>	<b>37'000</b>	<b>69'100</b>	<b>41'000</b>
313	Dienstleistungen und Honorare	65'344.15		65'700		69'100	
426	Rückerstattungen				1'000		1'000
469	Verschiedener Transferertrag		36'403.23		36'000		40'000
<b>022004</b>	<b>Benefits Personal</b>	<b>187'567.99</b>	<b>11'864.50</b>	<b>195'000</b>		<b>224'500</b>	
309	Übriger Personalaufwand	182'567.99		195'000		200'500	
313	Dienstleistungen und Honorare	5'000.00				24'000	
426	Rückerstattungen		11'864.50				
<b>022006</b>	<b>Büromaterial</b>	<b>102'533.92</b>		<b>118'000</b>		<b>100'000</b>	
310	Material- und Warenaufwand	102'533.92		118'000		100'000	
<b>022007</b>	<b>Kommunikation</b>	<b>436'840.74</b>	<b>1'593.00</b>	<b>489'400</b>	<b>2'000</b>	<b>473'400</b>	<b>7'900</b>
301	Löhne des Verwaltungs- und Betriebspersonals	255'376.69		283'100		269'400	
304	Zulagen	1'380.00				5'900	
305	Arbeitgeberbeiträge	50'929.50		56'300		48'700	
309	Übriger Personalaufwand	5'760.00		5'000		5'000	
310	Material- und Warenaufwand	133.40		1'000		500	
313	Dienstleistungen und Honorare	122'410.20		143'600		143'600	
317	Spesenentschädigungen	850.95		400		300	
426	Rückerstattungen		1'593.00		2'000		7'900
<b>022009</b>	<b>Übrige Allgemeine Dienste</b>	<b>618'867.76</b>	<b>27'653.00</b>	<b>644'000</b>	<b>163'000</b>	<b>639'400</b>	<b>154'200</b>
301	Löhne des Verwaltungs- und Betriebspersonals	145'048.78		193'200		185'300	
304	Zulagen	6'720.00		6'700		2'400	
305	Arbeitgeberbeiträge	26'804.60		33'300		33'400	
309	Übriger Personalaufwand	8'930.37		15'000		15'000	
310	Material- und Warenaufwand	1'769.65		2'500		2'500	
311	Nicht aktivierbare Anlagen	7'530.50		9'000		9'000	
312	Ver- und Entsorgung Liegenschaften VV	1'618.05		500		1'000	
313	Dienstleistungen und Honorare	330'990.41		330'500		359'500	
315	Unterhalt Mobilien und immaterielle Anlagen	2'443.30		3'000		3'000	
316	Mieten, Leasing, Pachten, Benützungskostengebühren	28'731.40		32'000		28'000	
317	Spesenentschädigungen	280.70		300		300	
319	Verschiedener Betriebsaufwand	40'000.00					
391	Dienstleistungen	18'000.00		18'000			
426	Rückerstattungen		7'453.00		141'400		130'400
490	Material- und Warenbezüge		16'200.00		17'600		19'800
491	Dienstleistungen		4'000.00		4'000		4'000
<b>0221</b>	<b>Bau- und Liegenschaftenverwaltung</b>	<b>5'174'705.72</b>	<b>730'725.00</b>	<b>5'270'400</b>	<b>618'900</b>	<b>5'843'500</b>	<b>893'800</b>
<b>022100</b>	<b>Bauverwaltung</b>	<b>3'742'039.11</b>	<b>550'630.40</b>	<b>3'347'500</b>	<b>438'700</b>	<b>3'705'000</b>	<b>504'100</b>
301	Löhne des Verwaltungs- und Betriebspersonals	2'669'461.30		2'587'900		2'899'600	
304	Zulagen	24'400.00		23'600		24'100	
305	Arbeitgeberbeiträge	520'602.95		520'600		570'400	
309	Übriger Personalaufwand	23'001.05		30'000		30'000	
310	Material- und Warenaufwand	22'041.25		28'000		28'000	
313	Dienstleistungen und Honorare	475'860.46		148'500		143'500	
317	Spesenentschädigungen	6'672.10		8'900		9'400	
421	Gebühren für Amtshandlungen		421'404.30		415'100		450'000
426	Rückerstattungen		32'226.10		23'600		24'100
491	Dienstleistungen		91'000.00				30'000
492	Pacht, Mieten, Benützungskosten		6'000.00				

# Traktandum 1: Bericht und Antrag des Stadtrats zum Budget 2026

Details zum Budget 2026 / Erfolgsrechnung nach Funktionen  
Stadt Rapperswil-Jona

Bezeichnung		Rechnung 2024 Aufwand	Rechnung 2024 Ertrag	Budget 2025 Aufwand	Budget 2025 Ertrag	Budget 2026 Aufwand	Budget 2026 Ertrag
<b>022101</b>	<b>Fachbereich Liegenschaften</b>	<b>1'432'666.61</b>	<b>180'094.60</b>	<b>1'599'400</b>	<b>180'200</b>	<b>1'707'400</b>	<b>389'700</b>
301	Löhne des Verwaltungs- und Betriebspersonals	1'009'037.31		996'100		1'021'300	
304	Zulagen	19'920.00		20'500		20'500	
305	Arbeitgeberbeiträge	186'293.40		177'400		177'800	
309	Übriger Personalaufwand	21'223.45		16'500		25'000	
313	Dienstleistungen und Honorare	181'084.45		363'500		437'500	
317	Spesenentschädigungen	10'069.10		13'700		14'000	
330	Abschreibungen Sachanlagen VV	4'976.70		10'100		10'000	
394	Kalk. Zinsen und Finanzaufwand	62.20		1'600		1'300	
424	Benützungsgebühren und Dienstleistungen		1'460.00		500		
426	Rückerstattungen		33'934.60		20'500		20'500
491	Dienstleistungen		144'700.00		159'200		369'200
<b>022102</b>	<b>Infrastrukturbau</b>			<b>323'500</b>		<b>431'100</b>	
310	Material- und Warenaufwand			2'500		10'500	
311	Nicht aktivierbare Anlagen					2'000	
313	Dienstleistungen und Honorare			171'000		264'200	
314	Baulicher und betrieblicher Unterhalt			150'000		150'000	
316	Mieten, Leasing, Pachten, Benützungskostengebühren					4'400	
<b>0222</b>	<b>Sicherheitsverwaltung</b>	<b>979'386.66</b>	<b>544'051.55</b>	<b>1'362'300</b>	<b>751'200</b>	<b>1'285'100</b>	<b>686'800</b>
<b>022200</b>	<b>Sicherheitsverwaltung</b>	<b>979'386.66</b>	<b>544'051.55</b>	<b>1'362'300</b>	<b>751'200</b>	<b>1'285'100</b>	<b>686'800</b>
301	Löhne des Verwaltungs- und Betriebspersonals	797'710.46		1'109'500		1'051'300	
303	Temporäre Arbeitskräfte	10'934.15		11'700		11'800	
304	Zulagen	920.00				2'900	
305	Arbeitgeberbeiträge	156'173.40		221'300		207'800	
309	Übriger Personalaufwand	9'348.90				5'000	
313	Dienstleistungen und Honorare	3'316.50		18'500		5'000	
317	Spesenentschädigungen	983.25		1'300		1'300	
412	Konzessionen		24'996.50		22'000		19'000
426	Rückerstattungen		13'855.05				2'900
491	Dienstleistungen		505'200.00		723'200		658'900
492	Pacht, Mieten, Benützungskosten				6'000		6'000
<b>0227</b>	<b>Informatik allgemein</b>	<b>4'870'401.85</b>	<b>2'009'539.27</b>	<b>5'030'600</b>	<b>2'000'200</b>	<b>5'529'700</b>	<b>1'952'600</b>
<b>022700</b>	<b>Informatik Stadt Rapperswil-Jona</b>	<b>4'770'470.18</b>	<b>873'725.59</b>	<b>4'894'400</b>	<b>863'400</b>	<b>5'529'700</b>	<b>1'952'600</b>
301	Löhne des Verwaltungs- und Betriebspersonals	1'397'530.37		1'429'500		1'604'700	
304	Zulagen	19'410.00		17'800		21'600	
305	Arbeitgeberbeiträge	235'246.10		263'700		290'300	
309	Übriger Personalaufwand	9'086.03		15'000		15'000	
310	Material- und Warenaufwand	3'187.79		3'000		3'000	
311	Nicht aktivierbare Anlagen	86'960.39		75'000		170'000	
313	Dienstleistungen und Honorare	1'244'584.36		1'209'300		1'441'000	
315	Unterhalt Mobilien und immaterielle Anlagen	1'119'431.27		1'128'000		1'312'200	
317	Spesenentschädigungen	3'740.22		1'900		3'800	
330	Abschreibungen Sachanlagen VV	443'653.10		537'000		286'000	
332	Abschreibungen immaterielle Anlagen	141'111.15		150'000		321'900	
391	Dienstleistungen	43'700.00		43'700		43'700	
394	Kalk. Zinsen und Finanzaufwand	22'829.40		20'500		16'500	
424	Benützungsgebühren und Dienstleistungen		23'867.94		15'000		1'130'500
426	Rückerstattungen		41'857.65		17'800		21'600
491	Dienstleistungen		400'000.00		400'000		400'000
492	Pacht, Mieten, Benützungskosten		408'000.00		430'600		400'500
<b>022701</b>	<b>Informatik Stiftung RaJoVita</b>	<b>24'864.53</b>	<b>424'735.95</b>	<b>36'500</b>	<b>420'000</b>		
310	Material- und Warenaufwand	6'284.53		12'000			
313	Dienstleistungen und Honorare	1'380.00		5'500			
392	Pacht, Mieten, Benützungskosten	17'200.00		19'000			
424	Benützungsgebühren und Dienstleistungen		424'735.95		420'000		
<b>022702</b>	<b>Informatik Zweckverband Soziale Dienste</b>	<b>7'893.26</b>	<b>220'518.20</b>	<b>18'200</b>	<b>220'000</b>		
310	Material- und Warenaufwand	1'893.26		5'000			
313	Dienstleistungen und Honorare	1'200.00		8'000			

# Traktandum 1: Bericht und Antrag des Stadtrats zum Budget 2026

Details zum Budget 2026 / Erfolgsrechnung nach Funktionen  
Stadt Rapperswil-Jona

	Bezeichnung	Rechnung 2024 Aufwand	Rechnung 2024 Ertrag	Budget 2025 Aufwand	Budget 2025 Ertrag	Budget 2026 Aufwand	Budget 2026 Ertrag
392	Pacht, Mieten, Benützungskosten	4'800.00		5'200			
424	Benützungsgebühren und Dienstleistungen		220'518.20		220'000		
<b>022703</b>	<b>Informatik Zweckverband KES Linth</b>	<b>15'086.42</b>	<b>112'031.40</b>	<b>9'000</b>	<b>85'000</b>		
310	Material- und Warenaufwand	8'777.96		5'000			
313	Dienstleistungen und Honorare	4'408.46		2'000			
392	Pacht, Mieten, Benützungskosten	1'900.00		2'000			
424	Benützungsgebühren und Dienstleistungen		112'031.40		85'000		
<b>022704</b>	<b>Informatik Logopädischer Dienst Linthgebiet</b>	<b>6'523.32</b>	<b>63'388.95</b>	<b>14'000</b>	<b>70'000</b>		
310	Material- und Warenaufwand	1'723.32		4'000			
313	Dienstleistungen und Honorare	4'800.00		10'000			
424	Benützungsgebühren und Dienstleistungen		63'388.95		70'000		
<b>022705</b>	<b>Informatik Zentrum Regionalmanagement</b>	<b>780.00</b>	<b>8'000.00</b>		<b>12'300</b>		
313	Dienstleistungen und Honorare	780.00					
424	Benützungsgebühren und Dienstleistungen				3'500		
492	Pacht, Mieten, Benützungskosten		8'000.00		8'800		
<b>022706</b>	<b>Informatik Ortsgemeinde Rapperswil-Jona</b>	<b>13'107.98</b>	<b>76'525.30</b>	<b>11'300</b>	<b>35'000</b>		
310	Material- und Warenaufwand	2'347.98		1'000			
313	Dienstleistungen und Honorare	3'660.00		2'500			
392	Pacht, Mieten, Benützungskosten	7'100.00		7'800			
424	Benützungsgebühren und Dienstleistungen		76'525.30		35'000		
<b>022707</b>	<b>Informatik Kinderhort Rapperswil-Jona</b>	<b>2'094.20</b>	<b>13'876.04</b>	<b>2'500</b>	<b>23'000</b>		
310	Material- und Warenaufwand	714.20		1'000			
313	Dienstleistungen und Honorare	1'380.00		1'500			
424	Benützungsgebühren und Dienstleistungen		13'876.04		23'000		
<b>022708</b>	<b>Informatik Kath. Kirchgemeinde RJ</b>	<b>25'490.09</b>	<b>108'130.55</b>	<b>31'200</b>	<b>130'000</b>		
310	Material- und Warenaufwand	13'074.15		14'000			
313	Dienstleistungen und Honorare	9'515.94		14'000			
392	Pacht, Mieten, Benützungskosten	2'900.00		3'200			
424	Benützungsgebühren und Dienstleistungen		108'130.55		130'000		
<b>022709</b>	<b>Informatik Schlüssel</b>	<b>469.18</b>	<b>1'200.00</b>	<b>700</b>	<b>1'500</b>		
310	Material- und Warenaufwand	169.18					
313	Dienstleistungen und Honorare			300			
392	Pacht, Mieten, Benützungskosten	300.00		400			
424	Benützungsgebühren und Dienstleistungen		1'200.00		1'500		
<b>022710</b>	<b>Informatik Rapperswil Zürichsee Tourismus</b>	<b>2'782.04</b>	<b>62'973.69</b>	<b>9'300</b>	<b>80'000</b>		
310	Material- und Warenaufwand	1'127.54		3'000			
313	Dienstleistungen und Honorare	454.50		5'000			
392	Pacht, Mieten, Benützungskosten	1'200.00		1'300			
424	Benützungsgebühren und Dienstleistungen		62'973.69		80'000		
<b>022711</b>	<b>Informatik Stiftung Kunst(Zeug)Haus</b>	<b>840.65</b>	<b>22'503.60</b>	<b>3'500</b>	<b>30'000</b>		
310	Material- und Warenaufwand	840.65		900			
313	Dienstleistungen und Honorare			2'600			
424	Benützungsgebühren und Dienstleistungen		22'503.60		30'000		
<b>022712</b>	<b>Informatik Amden</b>		<b>21'930.00</b>		<b>30'000</b>		
424	Benützungsgebühren und Dienstleistungen		21'930.00		30'000		
<b>0228</b>	<b>E-Government</b>	<b>377'625.74</b>		<b>608'000</b>		<b>625'000</b>	

# Traktandum 1: Bericht und Antrag des Stadtrats zum Budget 2026

Details zum Budget 2026 / Erfolgsrechnung nach Funktionen  
Stadt Rapperswil-Jona

Bezeichnung		Rechnung 2024 Aufwand	Rechnung 2024 Ertrag	Budget 2025 Aufwand	Budget 2025 Ertrag	Budget 2026 Aufwand	Budget 2026 Ertrag
<b>022800</b>	<b>E-Government</b>	<b>377'625.74</b>		<b>608'000</b>		<b>625'000</b>	
313	Dienstleistungen und Honorare	377'625.74		608'000		625'000	
<b>0229</b>	<b>Fonds Allgemeine Dienste, übrige</b>	<b>1'700.00</b>	<b>1'700.00</b>	<b>20'000</b>	<b>20'000</b>	<b>20'000</b>	<b>20'000</b>
<b>022900</b>	<b>Fonds Versicherungsrisiken</b>	<b>1'700.00</b>	<b>1'700.00</b>	<b>20'000</b>	<b>20'000</b>	<b>20'000</b>	<b>20'000</b>
351	Einlagen in Fonds und Spezialfinanzierungen im Eigenkapital	1'700.00					
363	Beiträge an Gemeinwesen und Dritte			20'000		20'000	
451	Entnahmen aus Fonds und Spezialfinanzierungen im Eigenkapital				16'700		18'700
494	Kalk. Zinsen und Finanzaufwand		1'700.00		3'300		1'300
<b>029</b>	<b>Verwaltungsliegenschaften, übrige</b>	<b>3'575'184.95</b>	<b>1'246'384.72</b>	<b>3'437'200</b>	<b>1'606'500</b>	<b>4'038'800</b>	<b>1'723'100</b>
<b>0290</b>	<b>Verwaltungsliegenschaften, übrige</b>	<b>3'575'184.95</b>	<b>1'246'384.72</b>	<b>3'437'200</b>	<b>1'606'500</b>	<b>4'038'800</b>	<b>1'723'100</b>
<b>029000</b>	<b>Stadthaus</b>	<b>901'369.39</b>	<b>91'236.30</b>	<b>655'000</b>	<b>89'000</b>	<b>660'600</b>	<b>46'600</b>
301	Löhne des Verwaltungs- und Betriebspersonals	196'018.65		147'100		147'900	
304	Zulagen	8'280.00		8'300		8'300	
305	Arbeitgeberbeiträge	33'732.40		29'300		31'600	
309	Übriger Personalaufwand			2'500		2'500	
310	Material- und Warenaufwand	36'359.64		40'000		45'000	
311	Nicht aktivierbare Anlagen	171'845.24		34'700		24'000	
312	Ver- und Entsorgung Liegenschaften VV	160'179.70		111'300		101'800	
313	Dienstleistungen und Honorare	10'409.71		17'100		48'600	
314	Baulicher und betrieblicher Unterhalt	204'380.60		153'100		159'100	
315	Unterhalt Mobilien und immaterielle Anlagen	12'993.35		23'600		20'400	
317	Spesenentschädigungen	877.20		1'200		2'200	
330	Abschreibungen Sachanlagen VV	30'082.05		43'700		56'900	
390	Material- und Warenbezüge	2'400.00		4'800			
391	Dienstleistungen	26'000.00		26'000			
394	Kalk. Zinsen und Finanzaufwand	7'810.85		12'300		12'300	
424	Benützungsgebühren und Dienstleistungen						300
425	Erlös aus Verkäufen		18'056.30		19'000		19'000
426	Rückerstattungen		8'080.00		8'300		8'300
447	Liegenschaftenertrag VV		18'500.00		19'000		19'000
491	Dienstleistungen		46'600.00		42'700		
<b>029002</b>	<b>St. Gallerstrasse 23/25 (Miete - GBA, BA)</b>	<b>123'901.25</b>	<b>26'394.65</b>	<b>105'200</b>	<b>20'800</b>	<b>110'000</b>	<b>20'800</b>
310	Material- und Warenaufwand			200		1'600	
312	Ver- und Entsorgung Liegenschaften VV	31'133.85		18'500		18'400	
314	Baulicher und betrieblicher Unterhalt	3'384.40		3'300		4'500	
315	Unterhalt Mobilien und immaterielle Anlagen			500		500	
316	Mieten, Leasing, Pachten, Benutzungskostengebühren	89'383.00		82'700		85'000	
426	Rückerstattungen				20'800		20'800
447	Liegenschaftenertrag VV		26'394.65				
<b>029003</b>	<b>Neuhof 9</b>	<b>46'454.79</b>	<b>11'791.50</b>	<b>40'600</b>	<b>10'000</b>	<b>93'400</b>	<b>10'000</b>
301	Löhne des Verwaltungs- und Betriebspersonals	9'902.10		19'000		19'100	
305	Arbeitgeberbeiträge	1'721.35		1'800		2'400	
310	Material- und Warenaufwand	227.25		1'100		1'100	
311	Nicht aktivierbare Anlagen	4'850.85		1'500		2'900	
312	Ver- und Entsorgung Liegenschaften VV	7'581.26		7'200		6'500	
313	Dienstleistungen und Honorare	592.63		600		2'000	
314	Baulicher und betrieblicher Unterhalt	18'811.95		7'000		58'200	
315	Unterhalt Mobilien und immaterielle Anlagen	2'067.40		1'700		1'200	
391	Dienstleistungen	700.00		700			
426	Rückerstattungen		54.00				
447	Liegenschaftenertrag VV		11'737.50		10'000		10'000
<b>029005</b>	<b>St. Gallerstrasse 29 (Miete - IT)</b>	<b>148'666.85</b>		<b>125'700</b>		<b>129'500</b>	
310	Material- und Warenaufwand			200		200	

# Traktandum 1: Bericht und Antrag des Stadtrats zum Budget 2026

Details zum Budget 2026 / Erfolgsrechnung nach Funktionen  
Stadt Rapperswil-Jona

Bezeichnung		Rechnung 2024 Aufwand	Rechnung 2024 Ertrag	Budget 2025 Aufwand	Budget 2025 Ertrag	Budget 2026 Aufwand	Budget 2026 Ertrag
312	Ver- und Entsorgung Liegenschaften VV	60'243.15		44'200		37'300	
313	Dienstleistungen und Honorare					10'600	
314	Baulicher und betrieblicher Unterhalt	2'863.70		500		3'200	
316	Mieten, Leasing, Pachten, Benützungskostengebühren	77'760.00		73'000		78'200	
391	Dienstleistungen	7'800.00		7'800			
<b>029006</b>	<b>St. Gallerstrasse 41 (Miete - GSA, FSK, KJB)</b>	<b>69'133.40</b>		<b>34'400</b>		<b>36'900</b>	
310	Material- und Warenaufwand			300		600	
311	Nicht aktivierbare Anlagen	35'113.40					
313	Dienstleistungen und Honorare					6'100	
316	Mieten, Leasing, Pachten, Benützungskostengebühren	30'120.00		30'200		30'200	
391	Dienstleistungen	3'900.00		3'900			
<b>029007</b>	<b>MZG Bollwies 4</b>	<b>496'056.15</b>	<b>431'766.15</b>	<b>394'200</b>	<b>377'000</b>	<b>407'000</b>	<b>350'200</b>
301	Löhne des Verwaltungs- und Betriebspersonals			3'800		3'800	
305	Arbeitgeberbeiträge	831.10		800		1'000	
310	Material- und Warenaufwand	1'186.00		500		2'000	
311	Nicht aktivierbare Anlagen	116'373.50		1'000		6'000	
312	Ver- und Entsorgung Liegenschaften VV	51'485.93		64'000		27'700	
313	Dienstleistungen und Honorare	13'714.02		7'900		7'900	
314	Baulicher und betrieblicher Unterhalt	59'365.45		61'700		107'700	
330	Abschreibungen Sachanlagen VV	206'676.25		209'600		209'300	
394	Kalk. Zinsen und Finanzaufwand	46'423.90		44'900		41'600	
424	Benützungsgebühren und Dienstleistungen		1'410.65		19'200		18'400
426	Rückerstattungen		14'000.00				
447	Liegenschaftenertrag VV		416'355.50		357'800		331'800
<b>029008</b>	<b>Zeughaus-Areal (Gewerbe) Espart</b>	<b>1'050'532.81</b>	<b>469'436.51</b>	<b>1'178'500</b>	<b>609'900</b>	<b>1'404'100</b>	<b>614'300</b>
310	Material- und Warenaufwand			4'000		4'000	
312	Ver- und Entsorgung Liegenschaften VV	282'236.56		229'500		201'800	
313	Dienstleistungen und Honorare	39'416.20		28'500		54'400	
314	Baulicher und betrieblicher Unterhalt	164'855.95		51'200		150'500	
316	Mieten, Leasing, Pachten, Benützungskostengebühren	2'674.00					
330	Abschreibungen Sachanlagen VV	432'198.60		745'900		755'600	
389	Einlagen in das Eigenkapital	32'640.00		7'700		32'700	
394	Kalk. Zinsen und Finanzaufwand	96'511.50		111'700		205'100	
424	Benützungsgebühren und Dienstleistungen		12'952.75		2'400		13'900
426	Rückerstattungen		137'020.17		47'800		47'800
447	Liegenschaftenertrag VV		294'735.20		552'000		530'000
489	Entnahmen aus dem Eigenkapital		24'728.39		7'700		22'600
<b>029009</b>	<b>Neue Jonastrasse 59</b>	<b>113'920.55</b>	<b>96'673.01</b>	<b>111'200</b>	<b>110'700</b>	<b>291'100</b>	<b>291'100</b>
312	Ver- und Entsorgung Liegenschaften VV	19'000.55		15'800		34'100	
314	Baulicher und betrieblicher Unterhalt			500		26'000	
316	Mieten, Leasing, Pachten, Benützungskostengebühren	94'920.00		94'900		231'000	
426	Rückerstattungen		1'753.14		15'800		60'100
447	Liegenschaftenertrag VV		94'919.87		94'900		231'000
<b>029010</b>	<b>Klaus-Gebert-Strasse 5 (Miete - Stadtbibliothek)</b>			<b>323'200</b>	<b>323'200</b>	<b>323'200</b>	<b>323'200</b>
312	Ver- und Entsorgung Liegenschaften VV			30'000		30'000	
314	Baulicher und betrieblicher Unterhalt			46'000		46'000	
316	Mieten, Leasing, Pachten, Benützungskostengebühren			247'200		247'200	
426	Rückerstattungen				76'000		76'000
447	Liegenschaftenertrag VV				247'200		247'200
<b>029099</b>	<b>Übrige Verwaltungsliegenschaften</b>	<b>625'149.76</b>	<b>119'086.60</b>	<b>469'200</b>	<b>65'900</b>	<b>583'000</b>	<b>66'900</b>
310	Material- und Warenaufwand	21'268.69		25'200		30'700	
312	Ver- und Entsorgung Liegenschaften VV	8'094.59		6'700		5'400	
313	Dienstleistungen und Honorare	1'266.90		4'100		10'900	

# Traktandum 1: Bericht und Antrag des Stadtrats zum Budget 2026

Details zum Budget 2026 / Erfolgsrechnung nach Funktionen  
Stadt Rapperswil-Jona

	Bezeichnung	Rechnung 2024 Aufwand	Rechnung 2024 Ertrag	Budget 2025 Aufwand	Budget 2025 Ertrag	Budget 2026 Aufwand	Budget 2026 Ertrag
314	Baulicher und betrieblicher Unterhalt	47'913.10		12'300		57'900	
315	Unterhalt Mobilien und immaterielle Anlagen	3'793.00		2'500		2'500	
316	Mieten, Leasing, Pachten, Benützungskostengebühren	6'495.33		5'300		5'300	
330	Abschreibungen Sachanlagen VV	502'718.45		348'700		424'200	
390	Material- und Warenbezüge	2'400.00		4'800			
391	Dienstleistungen	3'800.00		3'800			
394	Kalk. Zinsen und Finanzaufwand	27'399.70		55'800		46'100	
425	Erlös aus Verkäufen		19'478.00		20'000		21'000
426	Rückerstattungen		11'193.60		12'000		12'000
439	Übriger Ertrag		44'949.55				
447	Liegenschaftenertrag VV		28'743.52		33'900		33'900
489	Entnahmen aus dem Eigenkapital		14'721.93				
<b>1</b>	<b>Öffentliche Ordnung und Sicherheit, Verteidigung</b>	<b>9'216'494.91</b>	<b>8'546'268.98</b>	<b>8'981'700</b>	<b>7'695'500</b>	<b>9'560'700</b>	<b>8'287'500</b>
<b>11</b>	<b>Öffentliche Sicherheit</b>	<b>1'278'861.04</b>	<b>696'397.56</b>	<b>1'362'000</b>	<b>624'300</b>	<b>1'427'900</b>	<b>734'500</b>
<b>111</b>	<b>Polizei</b>	<b>624'988.70</b>	<b>1'622.75</b>	<b>633'900</b>	<b>1'800</b>	<b>635'900</b>	<b>1'800</b>
<b>1110</b>	<b>Polizei</b>	<b>624'988.70</b>	<b>1'622.75</b>	<b>633'900</b>	<b>1'800</b>	<b>635'900</b>	<b>1'800</b>
<b>111000</b>	<b>Stadtpolizei</b>	<b>525'320.00</b>		<b>500'000</b>		<b>520'000</b>	
361	Entschädigungen an Gemeinwesen und an Dritte	525'320.00		500'000		520'000	
<b>111001</b>	<b>Sicherheitsdienst</b>	<b>74'815.20</b>		<b>113'500</b>		<b>93'500</b>	
310	Material- und Warenaufwand	3'169.65		3'500		3'500	
313	Dienstleistungen und Honorare	71'645.55		110'000		90'000	
<b>111002</b>	<b>Notrufzentrale</b>	<b>24'853.50</b>		<b>20'000</b>		<b>22'000</b>	
361	Entschädigungen an Gemeinwesen und an Dritte	24'853.50		20'000		22'000	
<b>111003</b>	<b>Fundbüro</b>		<b>1'622.75</b>	<b>400</b>	<b>1'800</b>	<b>400</b>	<b>1'800</b>
313	Dienstleistungen und Honorare			400		400	
421	Gebühren für Amtshandlungen		1'622.75		1'800		1'800
<b>112</b>	<b>Verkehrssicherheit</b>	<b>653'872.34</b>	<b>694'774.81</b>	<b>728'100</b>	<b>622'500</b>	<b>792'000</b>	<b>732'700</b>
<b>1120</b>	<b>Verkehrssicherheit</b>	<b>653'872.34</b>	<b>694'774.81</b>	<b>728'100</b>	<b>622'500</b>	<b>792'000</b>	<b>732'700</b>
<b>112000</b>	<b>Polizeidienst</b>	<b>630'776.79</b>	<b>694'774.81</b>	<b>703'100</b>	<b>622'500</b>	<b>767'000</b>	<b>732'700</b>
301	Löhne des Verwaltungs- und Betriebspersonals	457'254.36		476'300		472'500	
304	Zulagen	3'360.00		3'400		3'600	
305	Arbeitgeberbeiträge	91'231.90		98'100		97'500	
309	Übriger Personalaufwand	2'000.00		5'000		5'000	
310	Material- und Warenaufwand	6'172.23		12'000		7'000	
311	Nicht aktivierbare Anlagen	7'087.15		10'500		86'000	
313	Dienstleistungen und Honorare	1'046.70		4'700		7'700	
314	Baulicher und betrieblicher Unterhalt	26'509.20		35'000		35'000	
315	Unterhalt Mobilien und immaterielle Anlagen	4'287.55		26'000		21'000	
317	Spesenentschädigungen	227.70		500		100	
391	Dienstleistungen	18'400.00		18'400		18'400	
392	Pacht, Mieten, Benützungskosten	13'200.00		13'200		13'200	
426	Rückerstattungen		4'664.40		3'400		3'600
427	Bussen		421'010.41		350'000		400'000
491	Dienstleistungen		242'500.00		242'500		302'500
492	Pacht, Mieten, Benützungskosten		26'600.00		26'600		26'600
<b>112001</b>	<b>Verkehrsdienst</b>	<b>23'095.55</b>		<b>25'000</b>		<b>25'000</b>	
313	Dienstleistungen und Honorare	23'095.55		25'000		25'000	
<b>14</b>	<b>Allgemeines Rechtswesen</b>	<b>3'784'701.88</b>	<b>3'980'554.99</b>	<b>3'795'900</b>	<b>3'623'300</b>	<b>3'899'400</b>	<b>3'829'800</b>
<b>140</b>	<b>Allgemeines Rechtswesen</b>	<b>3'784'701.88</b>	<b>3'980'554.99</b>	<b>3'795'900</b>	<b>3'623'300</b>	<b>3'899'400</b>	<b>3'829'800</b>
<b>1400</b>	<b>Allgemeines Rechtswesen</b>	<b>3'338'514.78</b>	<b>3'534'367.89</b>	<b>3'321'700</b>	<b>3'149'100</b>	<b>3'410'500</b>	<b>3'340'900</b>
<b>140000</b>	<b>Einwohneramt</b>	<b>618'498.94</b>	<b>325'699.79</b>	<b>638'900</b>	<b>334'000</b>	<b>641'100</b>	<b>333'000</b>
301	Löhne des Verwaltungs- und Betriebspersonals	394'299.94		400'400		415'900	

# Traktandum 1: Bericht und Antrag des Stadtrats zum Budget 2026

Details zum Budget 2026 / Erfolgsrechnung nach Funktionen  
Stadt Rapperswil-Jona

Bezeichnung		Rechnung 2024 Aufwand	Rechnung 2024 Ertrag	Budget 2025 Aufwand	Budget 2025 Ertrag	Budget 2026 Aufwand	Budget 2026 Ertrag
305	Arbeitgeberbeiträge	67'055.10		64'000		67'000	
309	Übriger Personalaufwand	3'902.00		20'000		15'000	
313	Dienstleistungen und Honorare	151'511.00		151'500		142'500	
317	Spesenentschädigungen	1'730.90		3'000		700	
421	Gebühren für Amtshandlungen		267'699.79		270'000		270'000
426	Rückerstattungen				2'000		1'000
461	Entschädigungen von öffentlichen Gemeinwesen		58'000.00		62'000		62'000
<b>140001</b>	<b>Zivilstandsamt Rapperswil-Jona</b>	<b>135'425.70</b>	<b>35'600.00</b>	<b>160'600</b>	<b>30'000</b>	<b>161'000</b>	<b>40'000</b>
316	Mieten, Leasing, Pachten, Benützungskostengebühren	11'200.00		16'200		21'000	
361	Entschädigungen an Gemeinwesen und an Dritte	124'225.70		144'400		140'000	
421	Gebühren für Amtshandlungen		35'600.00		30'000		40'000
<b>140002</b>	<b>Grundbuchamt</b>	<b>668'284.45</b>	<b>1'897'819.98</b>	<b>700'400</b>	<b>1'743'600</b>	<b>709'100</b>	<b>1'893'000</b>
301	Löhne des Verwaltungs- und Betriebspersonals	509'097.38		535'500		545'400	
304	Zulagen	5'600.00		3'600		3'000	
305	Arbeitgeberbeiträge	93'898.10		99'600		103'800	
309	Übriger Personalaufwand	6'300.00		9'000		2'500	
313	Dienstleistungen und Honorare	52'623.87		52'000		53'700	
317	Spesenentschädigungen	765.10		700		700	
421	Gebühren für Amtshandlungen		1'795'306.23		1'650'000		1'800'000
426	Rückerstattungen		11'750.00		3'600		3'000
461	Entschädigungen von öffentlichen Gemeinwesen		90'763.75		90'000		90'000
<b>140003</b>	<b>Betreibungsamt</b>	<b>407'642.02</b>	<b>1'062'284.01</b>	<b>400'400</b>	<b>905'500</b>	<b>515'700</b>	<b>905'900</b>
301	Löhne des Verwaltungs- und Betriebspersonals	330'674.22		331'300		423'900	
304	Zulagen	5'520.00		5'500		5'900	
305	Arbeitgeberbeiträge	57'868.65		58'900		76'600	
309	Übriger Personalaufwand	497.00		3'000		7'500	
313	Dienstleistungen und Honorare	12'081.55					
317	Spesenentschädigungen	1'000.60		1'700		1'800	
421	Gebühren für Amtshandlungen		1'056'764.01		900'000		900'000
426	Rückerstattungen		5'520.00		5'500		5'900
<b>140004</b>	<b>Kindes- und Erwachsenenschutzbehörde</b>	<b>1'290'165.87</b>		<b>1'246'000</b>		<b>1'189'000</b>	
361	Entschädigungen an Gemeinwesen und an Dritte	1'290'165.87		1'246'000		1'189'000	
<b>140005</b>	<b>Einbürgerungen</b>	<b>65'302.30</b>	<b>104'900.00</b>	<b>67'900</b>	<b>85'000</b>	<b>67'900</b>	<b>106'000</b>
300	Behörden und Kommissionen	1'182.50		2'000		2'000	
305	Arbeitgeberbeiträge	73.75					
310	Material- und Warenaufwand	2'088.30		2'000		2'000	
313	Dienstleistungen und Honorare	270.25		2'700		2'700	
316	Mieten, Leasing, Pachten, Benützungskostengebühren	1'687.50		1'200		1'200	
391	Dienstleistungen	60'000.00		60'000		60'000	
421	Gebühren für Amtshandlungen		99'500.00		80'000		100'000
461	Entschädigungen von öffentlichen Gemeinwesen		5'400.00		5'000		6'000
<b>140006</b>	<b>Ombudswesen</b>	<b>26'704.80</b>		<b>20'000</b>		<b>34'200</b>	
301	Löhne des Verwaltungs- und Betriebspersonals	11'827.50				13'100	
305	Arbeitgeberbeiträge	2'689.80				1'100	
313	Dienstleistungen und Honorare	12'187.50		20'000		20'000	
<b>140007</b>	<b>Vermittlungsamt See</b>		<b>7'545.80</b>		<b>8'000</b>		<b>8'000</b>
461	Entschädigungen von öffentlichen Gemeinwesen		7'545.80		8'000		8'000
<b>140008</b>	<b>Amtliche Vermessung</b>	<b>110'110.60</b>	<b>88'618.31</b>	<b>70'000</b>	<b>30'000</b>	<b>75'000</b>	<b>42'000</b>
313	Dienstleistungen und Honorare	52'445.90		30'000		30'000	
315	Unterhalt Mobilien und immaterielle Anlagen	57'664.70		40'000		45'000	
426	Rückerstattungen		88'618.31		30'000		42'000
<b>140900</b>	<b>Eichmeister</b>	<b>1'354.20</b>		<b>1'500</b>		<b>1'500</b>	
313	Dienstleistungen und Honorare	1'354.20		1'500		1'500	

# Traktandum 1: Bericht und Antrag des Stadtrats zum Budget 2026

Details zum Budget 2026 / Erfolgsrechnung nach Funktionen  
Stadt Rapperswil-Jona

Bezeichnung		Rechnung 2024 Aufwand	Rechnung 2024 Ertrag	Budget 2025 Aufwand	Budget 2025 Ertrag	Budget 2026 Aufwand	Budget 2026 Ertrag
<b>140901</b>	<b>Datenschutzfachstelle</b>	<b>15'025.90</b>	<b>11'900.00</b>	<b>16'000</b>	<b>13'000</b>	<b>16'000</b>	<b>13'000</b>
313	Dienstleistungen und Honorare	15'025.90		16'000		16'000	
426	Rückerstattungen		11'900.00		13'000		13'000
<b>1406</b>	<b>Regionales Zivilstandsamt</b>	<b>446'187.10</b>	<b>446'187.10</b>	<b>474'200</b>	<b>474'200</b>	<b>488'900</b>	<b>488'900</b>
<b>140600</b>	<b>Zivilstandskreis Rapperswil-Jona</b>	<b>446'187.10</b>	<b>446'187.10</b>	<b>474'200</b>	<b>474'200</b>	<b>488'900</b>	<b>488'900</b>
301	Löhne des Verwaltungs- und Betriebspersonals	303'714.05		323'300		335'300	
304	Zulagen	8'280.00		8'800		9'500	
305	Arbeitgeberbeiträge	60'764.95		63'400		68'300	
309	Übriger Personalaufwand	7'945.00		2'500		2'500	
310	Material- und Warenaufwand	1'937.45		4'000		4'000	
313	Dienstleistungen und Honorare	8'208.25		14'000		12'700	
316	Mieten, Leasing, Pachten, Benützungskostengebühren	18'500.00		19'000		19'000	
317	Spesenentschädigungen	3'337.40		2'300		700	
390	Material- und Warenbezüge	7'200.00		8'600		8'600	
391	Dienstleistungen	4'000.00		4'000		4'000	
392	Pacht, Mieten, Benützungskosten	22'300.00		24'300		24'300	
421	Gebühren für Amtshandlungen		164'872.30		170'000		170'000
426	Rückerstattungen		12'981.20		8'800		9'500
461	Entschädigungen von öffentlichen Gemeinwesen		168'333.60		195'400		209'400
491	Dienstleistungen		100'000.00		100'000		100'000
<b>15</b>	<b>Feuerwehr</b>	<b>3'311'785.00</b>	<b>3'311'785.00</b>	<b>2'877'800</b>	<b>2'877'800</b>	<b>3'120'900</b>	<b>3'120'900</b>
<b>150</b>	<b>Feuerwehr</b>	<b>3'311'785.00</b>	<b>3'311'785.00</b>	<b>2'877'800</b>	<b>2'877'800</b>	<b>3'120'900</b>	<b>3'120'900</b>
<b>1500</b>	<b>Feuerwehr</b>	<b>3'311'785.00</b>	<b>3'311'785.00</b>	<b>2'877'800</b>	<b>2'877'800</b>	<b>3'120'900</b>	<b>3'120'900</b>
<b>150000</b>	<b>Feuerwehr Rapperswil-Jona</b>	<b>2'841'829.12</b>	<b>3'167'219.95</b>	<b>2'646'000</b>	<b>2'780'800</b>	<b>2'656'800</b>	<b>3'023'900</b>
300	Behörden und Kommissionen	520.00		1'500		1'500	
301	Löhne des Verwaltungs- und Betriebspersonals	500'893.77		436'800		562'500	
304	Zulagen					2'900	
305	Arbeitgeberbeiträge	31'840.65		18'000		43'900	
309	Übriger Personalaufwand	146'305.66		136'600		151'600	
310	Material- und Warenaufwand	232'272.32		171'500		185'000	
311	Nicht aktivierbare Anlagen	336'363.83		375'000		277'000	
312	Ver- und Entsorgung Liegenschaften VV	510.05		200		200	
313	Dienstleistungen und Honorare	65'929.90		53'800		63'200	
314	Baulicher und betrieblicher Unterhalt	237'243.75		350'000		330'000	
315	Unterhalt Mobilien und immaterielle Anlagen	371'697.85		202'100		249'300	
316	Mieten, Leasing, Pachten, Benützungskostengebühren	271'081.00		266'400		275'000	
317	Spesenentschädigungen	407.35		8'000		8'200	
318	Wertberichtigungen auf Forderungen	23'104.73		24'000		24'000	
330	Abschreibungen Sachanlagen VV	144'224.05		118'500		97'400	
340	Zinsaufwand	2'236.16		2'000		2'000	
361	Entschädigungen an Gemeinwesen und an Dritte	12'601.60		15'000		15'000	
391	Dienstleistungen	433'613.00		432'800		338'400	
392	Pacht, Mieten, Benützungskosten	20'900.00		21'500		21'500	
394	Kalk. Zinsen und Finanzaufwand	10'083.45		12'300		8'200	
420	Ersatzabgaben		2'584'122.85		2'350'000		2'600'000
424	Benützungsgebühren und Dienstleistungen		210'186.63		143'000		173'000
425	Erlös aus Verkäufen		89'430.27		5'000		10'000
426	Rückerstattungen		149'414.45		115'000		132'900
440	Zinsertrag		11'961.65		6'500		5'500
463	Beiträge vom Gemeinwesen und Dritten		96'004.10		129'000		76'800
490	Material- und Warenbezüge		20'000.00		20'000		20'000
494	Kalk. Zinsen und Finanzaufwand		6'100.00		12'300		5'700
<b>150001</b>	<b>Regionaler Stützpunkt (Chemie- und Ölwehr)</b>	<b>77'497.47</b>	<b>144'565.05</b>	<b>54'800</b>	<b>97'000</b>	<b>75'800</b>	<b>97'000</b>
301	Löhne des Verwaltungs- und Betriebspersonals	22'908.00		18'400		18'400	
309	Übriger Personalaufwand	7'425.44		8'000		8'000	
310	Material- und Warenaufwand	23'440.66		7'200		7'200	
311	Nicht aktivierbare Anlagen	846.15		6'000		27'000	

# Traktandum 1: Bericht und Antrag des Stadtrats zum Budget 2026

Details zum Budget 2026 / Erfolgsrechnung nach Funktionen  
Stadt Rapperswil-Jona

Bezeichnung		Rechnung 2024 Aufwand	Rechnung 2024 Ertrag	Budget 2025 Aufwand	Budget 2025 Ertrag	Budget 2026 Aufwand	Budget 2026 Ertrag
313	Dienstleistungen und Honorare	1'414.65		1'200		1'200	
315	Unterhalt Mobilien und immaterielle Anlagen	13'462.57		6'000		6'000	
316	Mieten, Leasing, Pachten, Benützungskostengebühren	8'000.00		8'000		8'000	
426	Rückerstattungen		38'960.00		12'000		12'000
463	Beiträge vom Gemeinwesen und Dritten		105'605.05		85'000		85'000
<b>150009</b>	<b>Ausgleich Spezialfinanzierung</b>	<b>392'458.41</b>		<b>177'000</b>		<b>388'300</b>	
351	Einlagen in Fonds und Spezialfinanzierungen im Eigenkapital	392'458.41		177'000		388'300	
<b>16</b>	<b>Verteidigung</b>	<b>841'146.99</b>	<b>557'531.43</b>	<b>946'000</b>	<b>570'100</b>	<b>1'112'500</b>	<b>602'300</b>
<b>161</b>	<b>Militärische Verteidigung</b>	<b>64'543.15</b>	<b>33'425.00</b>	<b>67'300</b>	<b>27'600</b>	<b>208'300</b>	<b>33'100</b>
<b>1611</b>	<b>Truppeneinquartierungen</b>	<b>11'222.12</b>	<b>3'375.00</b>	<b>14'600</b>	<b>-3'000</b>	<b>4'300</b>	<b>3'000</b>
<b>161100</b>	<b>Truppeneinquartierungen</b>	<b>11'222.12</b>	<b>3'375.00</b>	<b>14'600</b>	<b>-3'000</b>	<b>4'300</b>	<b>3'000</b>
301	Löhne des Verwaltungs- und Betriebspersonals	739.50		3'900		3'900	
305	Arbeitgeberbeiträge	139.55		400		400	
313	Dienstleistungen und Honorare	43.07					
391	Dienstleistungen	10'300.00		10'300			
447	Liegenschaftenertrag VV		3'375.00		-3'000		3'000
<b>1612</b>	<b>Schiessanlagen</b>	<b>53'321.03</b>	<b>30'050.00</b>	<b>52'700</b>	<b>30'600</b>	<b>204'000</b>	<b>30'100</b>
<b>161200</b>	<b>Schiessanlage Grunau und Langmoos</b>	<b>53'321.03</b>	<b>30'050.00</b>	<b>52'700</b>	<b>30'600</b>	<b>204'000</b>	<b>30'100</b>
310	Material- und Warenaufwand	240.00		200		200	
312	Ver- und Entsorgung Liegenschaften VV	12'737.65		12'000		12'200	
313	Dienstleistungen und Honorare	8'556.03		8'600		26'600	
314	Baulicher und betrieblicher Unterhalt	23'384.50		21'900		84'900	
315	Unterhalt Mobilien und immaterielle Anlagen	6'867.80		8'400		75'400	
330	Abschreibungen Sachanlagen VV	357.90		400		4'400	
391	Dienstleistungen	1'000.00		1'000			
394	Kalk. Zinsen und Finanzaufwand	177.15		200		300	
426	Rückerstattungen		12'500.00		13'000		12'500
447	Liegenschaftenertrag VV		17'550.00		17'600		17'600
<b>162</b>	<b>Zivile Verteidigung</b>	<b>776'603.84</b>	<b>524'106.43</b>	<b>878'700</b>	<b>542'500</b>	<b>904'200</b>	<b>569'200</b>
<b>1620</b>	<b>Zivile Verteidigung</b>	<b>776'603.84</b>	<b>524'106.43</b>	<b>878'700</b>	<b>542'500</b>	<b>904'200</b>	<b>569'200</b>
<b>162000</b>	<b>Zivilschutz Rapperswil-Jona</b>	<b>259'160.60</b>	<b>32'127.70</b>	<b>288'500</b>		<b>301'400</b>	
310	Material- und Warenaufwand	252.00		400		400	
311	Nicht aktivierbare Anlagen	9'362.20					
312	Ver- und Entsorgung Liegenschaften VV	5'345.00		20'700		20'700	
313	Dienstleistungen und Honorare	980.55		500		500	
314	Baulicher und betrieblicher Unterhalt	945.90		9'500		9'500	
316	Mieten, Leasing, Pachten, Benützungskostengebühren	70'300.00		50'000		70'300	
361	Entschädigungen an Gemeinwesen und an Dritte	171'974.95		207'400		200'000	
463	Beiträge vom Gemeinwesen und Dritten		32'127.70				
<b>162001</b>	<b>Regionaler Zivilschutz ZürichseeLinth</b>	<b>485'978.73</b>	<b>485'978.73</b>	<b>536'500</b>	<b>536'500</b>	<b>563'200</b>	<b>563'200</b>
301	Löhne des Verwaltungs- und Betriebspersonals	195'143.75		233'600		243'500	
304	Zulagen	4'140.00		2'800			
305	Arbeitgeberbeiträge	33'675.10		42'600		41'200	
310	Material- und Warenaufwand	10'366.09		16'500		18'000	
311	Nicht aktivierbare Anlagen	11'485.30		10'000		12'000	
313	Dienstleistungen und Honorare	3'406.85		5'700		6'200	
315	Unterhalt Mobilien und immaterielle Anlagen	22'701.14		15'000		24'000	
316	Mieten, Leasing, Pachten, Benützungskostengebühren	100'776.20		107'300		107'000	

# Traktandum 1: Bericht und Antrag des Stadtrats zum Budget 2026

Details zum Budget 2026 / Erfolgsrechnung nach Funktionen  
Stadt Rapperswil-Jona

Bezeichnung		Rechnung 2024 Aufwand	Rechnung 2024 Ertrag	Budget 2025 Aufwand	Budget 2025 Ertrag	Budget 2026 Aufwand	Budget 2026 Ertrag
317	Spesenentschädigungen	21'084.30		19'300		26'600	
390	Material- und Warenbezüge	3'000.00		3'000		4'000	
391	Dienstleistungen	69'700.00		69'700		69'700	
392	Pacht, Mieten, Benützungskosten	10'500.00		11'000		11'000	
426	Rückerstattungen		13'642.45		2'800		
427	Bussen		1'089.00		2'000		2'000
461	Entschädigungen von öffentlichen Gemeinwesen		433'220.28		517'700		547'200
463	Beiträge vom Gemeinwesen und Dritten		38'027.00		14'000		14'000
<b>162002</b>	<b>Regionaler Führungsstab RFO</b>	<b>31'464.51</b>	<b>6'000.00</b>	<b>53'700</b>	<b>6'000</b>	<b>39'600</b>	<b>6'000</b>
300	Behörden und Kommissionen	5'550.00		3'000		3'000	
301	Löhne des Verwaltungs- und Betriebspersonals	5'000.00		5'000		5'000	
305	Arbeitgeberbeiträge	11.00		200		100	
309	Übriger Personalaufwand	221.50		8'000		5'000	
310	Material- und Warenaufwand			500		500	
311	Nicht aktivierbare Anlagen			10'000		5'000	
313	Dienstleistungen und Honorare	682.01		2'000		1'000	
314	Baulicher und betrieblicher Unterhalt			5'000			
316	Mieten, Leasing, Pachten, Benützungskostengebühren	20'000.00		20'000		20'000	
461	Entschädigungen von öffentlichen Gemeinwesen		6'000.00		6'000		6'000
<b>2</b>	<b>Bildung</b>	<b>75'310'479.15</b>	<b>6'666'353.34</b>	<b>78'125'200</b>	<b>6'389'400</b>	<b>80'688'600</b>	<b>5'849'200</b>
<b>21</b>	<b>Obligatorische Schule</b>	<b>75'310'479.15</b>	<b>6'666'353.34</b>	<b>78'125'200</b>	<b>6'389'400</b>	<b>80'688'600</b>	<b>5'849'200</b>
<b>211</b>	<b>Eingangsstufe (Kindergarten)</b>	<b>5'135'832.85</b>	<b>118'786.80</b>	<b>5'390'900</b>	<b>152'300</b>	<b>5'113'800</b>	<b>134'900</b>
<b>2110</b>	<b>Kindergarten</b>	<b>5'135'832.85</b>	<b>118'786.80</b>	<b>5'390'900</b>	<b>152'300</b>	<b>5'113'800</b>	<b>134'900</b>
<b>211000</b>	<b>Kindergarten Allgemein</b>	<b>5'009'171.00</b>	<b>118'786.80</b>	<b>5'230'200</b>	<b>152'300</b>	<b>4'943'600</b>	<b>134'900</b>
302	Löhne der Lehrpersonen	4'123'639.75		4'287'500		4'048'600	
304	Zulagen	83'420.60		85'400		86'800	
305	Arbeitgeberbeiträge	765'555.35		823'200		772'600	
309	Übriger Personalaufwand	22'899.95		28'100		24'200	
310	Material- und Warenaufwand	0.05					
313	Dienstleistungen und Honorare	4'773.55				3'500	
317	Spesenentschädigungen	8'881.75		6'000		7'900	
426	Rückerstattungen		118'786.80		152'300		134'900
<b>211001</b>	<b>Kindergarten Herrenberg</b>	<b>2'909.25</b>		<b>5'100</b>		<b>3'800</b>	
310	Material- und Warenaufwand	2'180.65		3'800		2'600	
311	Nicht aktivierbare Anlagen	728.60		1'300		1'200	
<b>211002</b>	<b>Kindergarten Hanfländer</b>	<b>24'571.15</b>		<b>22'000</b>		<b>48'200</b>	
310	Material- und Warenaufwand	19'681.80		16'000		16'100	
311	Nicht aktivierbare Anlagen	4'889.35		5'500		32'100	
315	Unterhalt Mobilien und immaterielle Anlagen			500			
<b>211003</b>	<b>Kindergarten Lenggis</b>	<b>13'493.70</b>		<b>12'300</b>		<b>13'600</b>	
310	Material- und Warenaufwand	9'892.05		9'800		10'200	
311	Nicht aktivierbare Anlagen	3'601.65		2'000		3'400	
315	Unterhalt Mobilien und immaterielle Anlagen			500			
<b>211004</b>	<b>Kindergarten Südquartier</b>	<b>10'947.08</b>		<b>15'100</b>		<b>15'400</b>	
310	Material- und Warenaufwand	7'570.48		8'900		11'700	
311	Nicht aktivierbare Anlagen	3'376.60		5'700		3'500	
315	Unterhalt Mobilien und immaterielle Anlagen			500		200	
<b>211005</b>	<b>Kindergarten Weiden</b>	<b>20'807.92</b>		<b>17'900</b>		<b>17'900</b>	
310	Material- und Warenaufwand	9'905.22		14'600		11'100	
311	Nicht aktivierbare Anlagen	10'902.70		2'900		6'400	
315	Unterhalt Mobilien und immaterielle Anlagen			400		400	
<b>211006</b>	<b>Kindergarten Schachen</b>	<b>10'567.12</b>		<b>18'400</b>		<b>13'100</b>	
310	Material- und Warenaufwand	8'516.12		10'100		10'100	
311	Nicht aktivierbare Anlagen	1'862.00		7'800		2'500	

# Traktandum 1: Bericht und Antrag des Stadtrats zum Budget 2026

Details zum Budget 2026 / Erfolgsrechnung nach Funktionen  
Stadt Rapperswil-Jona

Bezeichnung		Rechnung 2024 Aufwand	Rechnung 2024 Ertrag	Budget 2025 Aufwand	Budget 2025 Ertrag	Budget 2026 Aufwand	Budget 2026 Ertrag
315	Unterhalt Mobilien und immaterielle Anlagen	189.00		500		500	
<b>211007</b>	<b>Kindergarten Dorf</b>	<b>11'336.77</b>		<b>17'400</b>		<b>12'600</b>	
310	Material- und Warenaufwand	7'974.34		9'100		9'600	
311	Nicht aktivierbare Anlagen	2'984.43		7'800		2'500	
315	Unterhalt Mobilien und immaterielle Anlagen	378.00		500		500	
<b>211008</b>	<b>Kindergarten Bollwies</b>	<b>21'440.04</b>		<b>32'600</b>		<b>27'300</b>	
310	Material- und Warenaufwand	16'362.19		21'700		22'000	
311	Nicht aktivierbare Anlagen	5'077.85		10'400		5'000	
315	Unterhalt Mobilien und immaterielle Anlagen			500		300	
<b>211009</b>	<b>Kindergarten Wagen</b>	<b>8'060.94</b>		<b>8'600</b>		<b>6'500</b>	
310	Material- und Warenaufwand	5'569.84		6'600		5'000	
311	Nicht aktivierbare Anlagen	2'491.10		2'000		1'500	
<b>211010</b>	<b>Kindergarten Kreuzstrasse</b>	<b>2'527.88</b>		<b>11'300</b>		<b>11'800</b>	
310	Material- und Warenaufwand	1'736.33		5'800		6'700	
311	Nicht aktivierbare Anlagen	791.55		5'000		5'100	
315	Unterhalt Mobilien und immaterielle Anlagen			500			
<b>212</b>	<b>Primarstufe</b>	<b>16'141'432.53</b>	<b>311'009.55</b>	<b>16'510'900</b>	<b>286'900</b>	<b>16'627'800</b>	<b>270'400</b>
<b>2120</b>	<b>Primarstufe</b>	<b>16'141'432.53</b>	<b>311'009.55</b>	<b>16'510'900</b>	<b>286'900</b>	<b>16'627'800</b>	<b>270'400</b>
<b>212000</b>	<b>Primarstufe Allgemein</b>	<b>14'966'588.51</b>	<b>290'127.15</b>	<b>15'338'000</b>	<b>286'900</b>	<b>15'474'100</b>	<b>268'900</b>
302	Löhne der Lehrpersonen	12'268'867.95		12'399'100		12'567'400	
304	Zulagen	183'700.00		196'400		192'300	
305	Arbeitgeberbeiträge	2'252'674.65		2'368'300		2'337'700	
309	Übriger Personalaufwand	148'498.90		175'500		167'000	
310	Material- und Warenaufwand	5'202.01		27'000		25'000	
313	Dienstleistungen und Honorare	22'164.75		37'800		41'500	
317	Spesenentschädigungen	85'480.25		133'900		143'200	
426	Rückerstattungen		290'127.15		286'900		268'900
<b>212001</b>	<b>Primarstufe Herrenberg</b>	<b>51'416.13</b>		<b>67'600</b>		<b>56'800</b>	
310	Material- und Warenaufwand	23'478.68		27'100		25'800	
311	Nicht aktivierbare Anlagen	18'872.91		32'600		21'700	
315	Unterhalt Mobilien und immaterielle Anlagen	3'893.10		1'000		1'000	
317	Spesenentschädigungen	5'171.44		6'900		8'300	
<b>212002</b>	<b>Primarstufe Hanfländer</b>	<b>161'538.79</b>	<b>19'107.40</b>	<b>145'500</b>		<b>173'200</b>	
310	Material- und Warenaufwand	91'490.46		87'500		85'600	
311	Nicht aktivierbare Anlagen	26'988.90		22'900		50'300	
315	Unterhalt Mobilien und immaterielle Anlagen	5'360.25		16'000		15'500	
317	Spesenentschädigungen	37'699.18		19'100		21'800	
425	Erlös aus Verkäufen		19'107.40				
<b>212003</b>	<b>Primarstufe Lenggis</b>	<b>169'672.38</b>		<b>144'700</b>		<b>141'600</b>	
310	Material- und Warenaufwand	82'961.63		87'800		76'900	
311	Nicht aktivierbare Anlagen	51'004.41		35'500		34'000	
315	Unterhalt Mobilien und immaterielle Anlagen	7'765.59		4'000		4'000	
317	Spesenentschädigungen	27'940.75		17'400		26'700	
<b>212004</b>	<b>Primarstufe Südquartier</b>	<b>80'708.40</b>		<b>113'500</b>		<b>90'700</b>	
310	Material- und Warenaufwand	41'679.95		47'500		45'500	
311	Nicht aktivierbare Anlagen	24'430.71		37'200		29'000	
315	Unterhalt Mobilien und immaterielle Anlagen	4'437.29		2'500		4'500	
317	Spesenentschädigungen	10'160.45		26'300		11'700	
<b>212005</b>	<b>Primarstufe Weiden</b>	<b>102'178.59</b>		<b>90'200</b>		<b>119'100</b>	
310	Material- und Warenaufwand	56'042.36		54'700		62'400	
311	Nicht aktivierbare Anlagen	26'800.43		9'800		34'100	
315	Unterhalt Mobilien und immaterielle Anlagen	2'798.50		5'000		4'500	
317	Spesenentschädigungen	16'537.30		20'700		18'100	
<b>212006</b>	<b>Primarstufe Schachen</b>	<b>200'780.38</b>	<b>1'775.00</b>	<b>177'400</b>		<b>175'200</b>	<b>1'500</b>

# Traktandum 1: Bericht und Antrag des Stadtrats zum Budget 2026

Details zum Budget 2026 / Erfolgsrechnung nach Funktionen  
Stadt Rapperswil-Jona

Bezeichnung		Rechnung 2024 Aufwand	Rechnung 2024 Ertrag	Budget 2025 Aufwand	Budget 2025 Ertrag	Budget 2026 Aufwand	Budget 2026 Ertrag
310	Material- und Warenaufwand	102'897.40		103'800		105'900	
311	Nicht aktivierbare Anlagen	60'934.21		41'600		38'900	
315	Unterhalt Mobilien und immaterielle Anlagen	4'638.70		5'000		5'000	
317	Spesenentschädigungen	32'310.07		27'000		25'400	
426	Rückerstattungen		1'775.00				1'500
<b>212007</b>	<b>Primarstufe Dorf</b>	<b>87'741.37</b>		<b>81'600</b>		<b>95'600</b>	
310	Material- und Warenaufwand	46'127.17		50'200		46'100	
311	Nicht aktivierbare Anlagen	15'417.71		9'000		24'000	
315	Unterhalt Mobilien und immaterielle Anlagen	1'834.05		2'000		2'000	
317	Spesenentschädigungen	24'362.44		20'400		23'500	
<b>212008</b>	<b>Primarstufe Bollwies</b>	<b>144'246.98</b>		<b>168'200</b>		<b>178'800</b>	
310	Material- und Warenaufwand	103'889.08		115'600		118'000	
311	Nicht aktivierbare Anlagen	13'716.46		18'800		27'500	
315	Unterhalt Mobilien und immaterielle Anlagen	3'751.20		8'000		5'000	
317	Spesenentschädigungen	22'890.24		25'800		28'300	
<b>212009</b>	<b>Primarstufe Wagen</b>	<b>56'963.90</b>		<b>81'400</b>		<b>55'400</b>	
310	Material- und Warenaufwand	36'055.33		40'600		38'400	
311	Nicht aktivierbare Anlagen	9'803.67		10'500		4'000	
315	Unterhalt Mobilien und immaterielle Anlagen	4'790.65		6'000		4'800	
317	Spesenentschädigungen	6'314.25		24'300		8'200	
<b>212010</b>	<b>Primarstufe Kreuzstrasse</b>	<b>119'597.10</b>		<b>102'800</b>		<b>67'300</b>	
310	Material- und Warenaufwand	49'019.21		53'400		46'900	
311	Nicht aktivierbare Anlagen	59'091.88		35'500		8'000	
315	Unterhalt Mobilien und immaterielle Anlagen	1'412.71		3'000		2'000	
317	Spesenentschädigungen	10'073.30		10'900		10'400	
<b>213</b>	<b>Oberstufe</b>	<b>12'139'314.75</b>	<b>271'242.64</b>	<b>12'420'200</b>	<b>316'800</b>	<b>12'687'500</b>	<b>263'900</b>
<b>2130</b>	<b>Oberstufe</b>	<b>12'139'314.75</b>	<b>271'242.64</b>	<b>12'420'200</b>	<b>316'800</b>	<b>12'687'500</b>	<b>263'900</b>
<b>213000</b>	<b>Oberstufe Allgemein</b>	<b>11'192'300.70</b>	<b>243'810.65</b>	<b>11'454'200</b>	<b>316'300</b>	<b>11'729'800</b>	<b>262'400</b>
302	Löhne der Lehrpersonen	9'131'567.10		9'273'300		9'519'300	
304	Zulagen	196'109.30		220'400		204'000	
305	Arbeitgeberbeiträge	1'736'125.90		1'785'100		1'823'600	
309	Übriger Personalaufwand	74'674.95		102'600		120'000	
313	Dienstleistungen und Honorare	25'657.50		24'300		23'500	
317	Spesenentschädigungen	24'165.95		44'500		35'400	
391	Dienstleistungen	4'000.00		4'000		4'000	
426	Rückerstattungen		243'810.65		316'300		262'400
<b>213001</b>	<b>Oberstufe Burgerau</b>	<b>230'773.63</b>	<b>9'619.33</b>	<b>242'300</b>		<b>259'000</b>	
310	Material- und Warenaufwand	145'620.69		158'900		169'600	
311	Nicht aktivierbare Anlagen	49'639.72		41'700		41'600	
315	Unterhalt Mobilien und immaterielle Anlagen	6'188.72		10'000		11'000	
317	Spesenentschädigungen	29'324.50		31'700		36'800	
425	Erlös aus Verkäufen		1'000.00				
426	Rückerstattungen		450.00				
463	Beiträge vom Gemeinwesen und Dritten		8'169.33				
<b>213003</b>	<b>Oberstufe Weiden</b>	<b>317'184.82</b>	<b>9'277.15</b>	<b>338'300</b>	<b>500</b>	<b>327'300</b>	<b>1'000</b>
310	Material- und Warenaufwand	205'023.46		215'400		220'700	
311	Nicht aktivierbare Anlagen	58'817.61		59'600		39'400	
315	Unterhalt Mobilien und immaterielle Anlagen	11'291.25		12'000		13'500	
317	Spesenentschädigungen	42'052.50		51'300		53'700	
426	Rückerstattungen		915.00				
463	Beiträge vom Gemeinwesen und Dritten		8'362.15		500		1'000
<b>213004</b>	<b>Oberstufe Rain</b>	<b>271'336.39</b>	<b>4'840.00</b>	<b>258'100</b>		<b>238'300</b>	
310	Material- und Warenaufwand	149'212.92		148'500		164'100	
311	Nicht aktivierbare Anlagen	80'715.02		57'000		18'200	
315	Unterhalt Mobilien und immaterielle Anlagen	13'057.90		19'000		20'400	
317	Spesenentschädigungen	28'350.55		33'600		35'600	

# Traktandum 1: Bericht und Antrag des Stadtrats zum Budget 2026

Details zum Budget 2026 / Erfolgsrechnung nach Funktionen  
Stadt Rapperswil-Jona

	Bezeichnung	Rechnung 2024 Aufwand	Rechnung 2024 Ertrag	Budget 2025 Aufwand	Budget 2025 Ertrag	Budget 2026 Aufwand	Budget 2026 Ertrag
463	Beiträge vom Gemeinwesen und Dritten		4'840.00				
<b>213009</b>	<b>Sportschule</b>	<b>127'719.21</b>	<b>3'695.51</b>	<b>127'300</b>		<b>133'100</b>	<b>500</b>
310	Material- und Warenaufwand	61'300.35		60'900		63'700	
311	Nicht aktivierbare Anlagen	22'009.20		15'200		15'500	
315	Unterhalt Mobilien und immaterielle Anlagen	16'617.65		21'100		23'000	
317	Spesenentschädigungen	27'792.01		30'100		30'900	
425	Erlös aus Verkäufen		2'899.50				
426	Rückerstattungen		120.00				
463	Beiträge vom Gemeinwesen und Dritten		676.01				500
<b>214</b>	<b>Musikschulen</b>	<b>2'790'291.64</b>	<b>864'326.24</b>	<b>2'882'400</b>	<b>881'400</b>	<b>2'884'900</b>	<b>865'600</b>
<b>2140</b>	<b>Musikschulen</b>	<b>2'790'291.64</b>	<b>864'326.24</b>	<b>2'882'400</b>	<b>881'400</b>	<b>2'884'900</b>	<b>865'600</b>
<b>214000</b>	<b>Musikschule</b>	<b>2'779'509.94</b>	<b>853'544.54</b>	<b>2'863'400</b>	<b>862'400</b>	<b>2'874'200</b>	<b>854'900</b>
301	Löhne des Verwaltungs- und Betriebspersonals	156'005.90		158'700		161'100	
302	Löhne der Lehrpersonen	1'773'217.10		1'792'700		1'799'200	
304	Zulagen	38'740.00		38'500		37'600	
305	Arbeitgeberbeiträge	324'872.30		319'600		327'100	
309	Übriger Personalaufwand	16'497.55		33'300		21'900	
310	Material- und Warenaufwand	13'258.78		13'400		15'700	
311	Nicht aktivierbare Anlagen	38'296.37		39'400		54'000	
312	Ver- und Entsorgung Liegenschaften VV	33'568.25		27'600		34'000	
313	Dienstleistungen und Honorare	20'580.10		52'400		38'800	
315	Unterhalt Mobilien und immaterielle Anlagen	12'291.84		16'200		14'700	
316	Mieten, Leasing, Pachten, Benützungskostengebühren	147'778.05		156'300		157'800	
317	Spesenentschädigungen	130'667.45		146'300		137'300	
318	Wertberichtigungen auf Forderungen	73'736.25		69'000		75'000	
423	Schul- und Kursgelder		814'804.54		805'000		808'000
426	Rückerstattungen		38'740.00		57'400		46'900
<b>214001</b>	<b>Verbund Stufentest Obersee-Linth</b>	<b>10'781.70</b>	<b>10'781.70</b>	<b>19'000</b>	<b>19'000</b>	<b>10'700</b>	<b>10'700</b>
301	Löhne des Verwaltungs- und Betriebspersonals	9'156.60		10'000		9'000	
305	Arbeitgeberbeiträge	659.40		800		700	
310	Material- und Warenaufwand	481.05		3'000		500	
313	Dienstleistungen und Honorare	484.65		5'200		500	
423	Schul- und Kursgelder		10'660.00		8'200		10'000
461	Entschädigungen von öffentlichen Gemeinwesen		121.70		10'800		700
<b>217</b>	<b>Schulliegenschaften</b>	<b>12'602'159.38</b>	<b>1'641'741.21</b>	<b>13'403'900</b>	<b>1'670'200</b>	<b>13'789'700</b>	<b>1'607'400</b>
<b>2170</b>	<b>Schulliegenschaften</b>	<b>12'602'159.38</b>	<b>1'641'741.21</b>	<b>13'403'900</b>	<b>1'670'200</b>	<b>13'789'700</b>	<b>1'607'400</b>
<b>217012</b>	<b>Schulanlage Herrenberg</b>	<b>354'526.37</b>	<b>60'980.10</b>	<b>374'300</b>	<b>64'000</b>	<b>401'400</b>	<b>65'000</b>
301	Löhne des Verwaltungs- und Betriebspersonals	147'638.48		151'500		152'700	
304	Zulagen	552.00		600		600	
305	Arbeitgeberbeiträge	26'594.30		27'300		25'900	
309	Übriger Personalaufwand			500		1'000	
310	Material- und Warenaufwand	8'120.50		10'000		9'500	
311	Nicht aktivierbare Anlagen	6'660.46		5'300		4'600	
312	Ver- und Entsorgung Liegenschaften VV	47'657.10		59'000		40'400	
313	Dienstleistungen und Honorare	8'072.62		6'800		13'700	
314	Baulicher und betrieblicher Unterhalt	104'548.56		108'000		135'900	
315	Unterhalt Mobilien und immaterielle Anlagen	3'834.60		4'400		8'300	
317	Spesenentschädigungen	435.45		400		400	
330	Abschreibungen Sachanlagen VV	320.85		400		8'000	
394	Kalk. Zinsen und Finanzaufwand	91.45		100		400	
424	Benützungsgebühren und Dienstleistungen						1'000
426	Rückerstattungen		2'952.00		3'000		3'000
447	Liegenschaftenertrag VV		58'028.10		61'000		61'000
<b>217013</b>	<b>Schulanlage Burgerau</b>	<b>520'149.27</b>	<b>12'403.65</b>	<b>518'000</b>	<b>8'100</b>	<b>488'200</b>	<b>13'100</b>

# Traktandum 1: Bericht und Antrag des Stadtrats zum Budget 2026

Details zum Budget 2026 / Erfolgsrechnung nach Funktionen  
Stadt Rapperswil-Jona

Bezeichnung		Rechnung 2024 Aufwand	Rechnung 2024 Ertrag	Budget 2025 Aufwand	Budget 2025 Ertrag	Budget 2026 Aufwand	Budget 2026 Ertrag
301	Löhne des Verwaltungs- und Betriebspersonals	167'402.38		175'800		172'500	
304	Zulagen	3'312.00		3'300		3'300	
305	Arbeitgeberbeiträge	29'828.75		29'800		31'000	
309	Übriger Personalaufwand			500		1'000	
310	Material- und Warenaufwand	13'339.22		13'000		13'000	
311	Nicht aktivierbare Anlagen	5'015.40		11'400		15'600	
312	Ver- und Entsorgung Liegenschaften VV	95'227.83		109'700		80'400	
313	Dienstleistungen und Honorare	9'653.78		10'800		11'000	
314	Baulicher und betrieblicher Unterhalt	127'371.06		56'000		49'600	
315	Unterhalt Mobilien und immaterielle Anlagen	13'427.15		12'900		16'800	
317	Spesenentschädigungen	439.65		400		300	
330	Abschreibungen Sachanlagen VV	41'716.80		70'300		70'400	
394	Kalk. Zinsen und Finanzaufwand	13'415.25		24'100		23'300	
426	Rückerstattungen		3'312.00		3'300		3'300
447	Liegenschaftenertrag VV		9'091.65		4'800		9'800
<b>217014</b>	<b>Schulanlage Kreuzstrasse</b>	<b>656'116.12</b>	<b>100'776.00</b>	<b>686'700</b>	<b>100'400</b>	<b>740'600</b>	<b>101'400</b>
301	Löhne des Verwaltungs- und Betriebspersonals	184'619.64		217'200		220'400	
304	Zulagen	4'416.00		4'400		4'900	
305	Arbeitgeberbeiträge	33'514.90		34'600		36'700	
309	Übriger Personalaufwand			500		1'000	
310	Material- und Warenaufwand	12'307.00		13'400		13'400	
311	Nicht aktivierbare Anlagen	9'691.70		4'500		4'700	
312	Ver- und Entsorgung Liegenschaften VV	94'257.22		105'500		76'000	
313	Dienstleistungen und Honorare	27'522.42		8'300		8'900	
314	Baulicher und betrieblicher Unterhalt	177'677.54		162'300		229'600	
315	Unterhalt Mobilien und immaterielle Anlagen	6'561.30		8'000		19'800	
316	Mieten, Leasing, Pachten, Benützungskostengebühren	40'800.00		40'800		40'800	
317	Spesenentschädigungen	252.50		400		300	
330	Abschreibungen Sachanlagen VV	47'464.00		69'500		60'700	
394	Kalk. Zinsen und Finanzaufwand	17'031.90		17'300		23'400	
424	Benützungsgebühren und Dienstleistungen						500
426	Rückerstattungen		22'416.00		22'400		22'900
447	Liegenschaftenertrag VV		78'360.00		78'000		78'000
<b>217015</b>	<b>Schulanlage Hanfländer</b>	<b>1'376'511.77</b>	<b>205'885.10</b>	<b>1'285'300</b>	<b>198'000</b>	<b>1'560'000</b>	<b>202'000</b>
301	Löhne des Verwaltungs- und Betriebspersonals	478'328.88		500'100		516'800	
304	Zulagen	4'760.00		1'100		3'600	
305	Arbeitgeberbeiträge	74'777.60		76'400		80'100	
309	Übriger Personalaufwand	1'835.00		1'500		6'500	
310	Material- und Warenaufwand	35'521.37		45'500		45'000	
311	Nicht aktivierbare Anlagen	6'004.40		5'800		13'100	
312	Ver- und Entsorgung Liegenschaften VV	176'484.32		194'200		132'200	
313	Dienstleistungen und Honorare	52'608.10		24'100		24'000	
314	Baulicher und betrieblicher Unterhalt	417'318.40		309'000		566'600	
315	Unterhalt Mobilien und immaterielle Anlagen	18'830.95		19'400		29'400	
317	Spesenentschädigungen	1'744.35		1'000		1'300	
330	Abschreibungen Sachanlagen VV	82'509.25		82'600		116'800	
394	Kalk. Zinsen und Finanzaufwand	25'789.15		24'600		24'600	
424	Benützungsgebühren und Dienstleistungen		7'787.45		12'000		9'500
426	Rückerstattungen		23'027.65		1'100		3'800
447	Liegenschaftenertrag VV		175'070.00		184'900		188'700
<b>217016</b>	<b>Schulanlage Lenggis</b>	<b>1'368'634.37</b>	<b>111'770.90</b>	<b>1'536'700</b>	<b>74'300</b>	<b>1'353'500</b>	<b>100'700</b>
301	Löhne des Verwaltungs- und Betriebspersonals	353'190.87		387'900		394'300	
304	Zulagen	3'220.00					
305	Arbeitgeberbeiträge	57'023.95		60'300		64'000	
309	Übriger Personalaufwand	3'120.00		4'800		1'500	
310	Material- und Warenaufwand	30'785.84		34'200		34'200	
311	Nicht aktivierbare Anlagen	16'854.70		21'500		15'800	
312	Ver- und Entsorgung Liegenschaften VV	215'611.69		187'600		140'300	
313	Dienstleistungen und Honorare	49'401.05		32'500		17'100	

# Traktandum 1: Bericht und Antrag des Stadtrats zum Budget 2026

Details zum Budget 2026 / Erfolgsrechnung nach Funktionen  
Stadt Rapperswil-Jona

Bezeichnung		Rechnung 2024 Aufwand	Rechnung 2024 Ertrag	Budget 2025 Aufwand	Budget 2025 Ertrag	Budget 2026 Aufwand	Budget 2026 Ertrag
314	Baulicher und betrieblicher Unterhalt	323'832.97		443'800		305'200	
315	Unterhalt Mobilien und immaterielle Anlagen	12'655.45		18'300		24'300	
317	Spesenentschädigungen	1'406.50		800		700	
330	Abschreibungen Sachanlagen VV	247'995.40		288'300		299'100	
394	Kalk. Zinsen und Finanzaufwand	53'535.95		56'700		57'000	
424	Benützungsgebühren und Dienstleistungen		5'819.75		9'000		9'200
426	Rückerstattungen		19'296.15		300		500
447	Liegenschaftenertrag VV		86'655.00		65'000		91'000
<b>217017</b>	<b>Schulanlage Südquartier</b>	<b>650'527.15</b>	<b>46'662.00</b>	<b>903'400</b>	<b>47'000</b>	<b>768'900</b>	<b>48'000</b>
301	Löhne des Verwaltungs- und Betriebspersonals	196'637.33		217'500		208'500	
304	Zulagen	23.00					
305	Arbeitgeberbeiträge	36'680.75		40'100		38'800	
309	Übriger Personalaufwand	100.00		500		1'000	
310	Material- und Warenaufwand	27'670.84		28'900		28'900	
311	Nicht aktivierbare Anlagen	13'629.20		15'400		21'400	
312	Ver- und Entsorgung Liegenschaften VV	85'438.90		94'000		61'400	
313	Dienstleistungen und Honorare	10'276.72		10'100		10'800	
314	Baulicher und betrieblicher Unterhalt	196'677.71		389'800		287'200	
315	Unterhalt Mobilien und immaterielle Anlagen	11'046.95		17'700		22'300	
317	Spesenentschädigungen	561.25		400		400	
330	Abschreibungen Sachanlagen VV	53'809.35		66'700		68'700	
394	Kalk. Zinsen und Finanzaufwand	17'975.15		22'300		19'500	
424	Benützungsgebühren und Dienstleistungen						1'000
426	Rückerstattungen		23.00				
447	Liegenschaftenertrag VV		46'639.00		47'000		47'000
<b>217018</b>	<b>Schulanlage Weiden</b>	<b>2'442'794.80</b>	<b>136'390.00</b>	<b>2'550'200</b>	<b>132'600</b>	<b>3'401'000</b>	<b>141'700</b>
301	Löhne des Verwaltungs- und Betriebspersonals	406'511.83		439'400		472'100	
304	Zulagen	4'390.00				6'500	
305	Arbeitgeberbeiträge	70'795.60		77'200		78'300	
309	Übriger Personalaufwand	1'968.51		1'500		1'500	
310	Material- und Warenaufwand	30'985.45		45'800		50'300	
311	Nicht aktivierbare Anlagen	6'114.30		6'500		17'400	
312	Ver- und Entsorgung Liegenschaften VV	215'741.33		202'600		133'600	
313	Dienstleistungen und Honorare	55'627.73		32'700		39'800	
314	Baulicher und betrieblicher Unterhalt	230'461.15		325'000		431'000	
315	Unterhalt Mobilien und immaterielle Anlagen	14'146.30		17'700		32'300	
317	Spesenentschädigungen	1'251.45		1'000		1'200	
330	Abschreibungen Sachanlagen VV	1'122'746.60		1'130'300		1'862'500	
394	Kalk. Zinsen und Finanzaufwand	282'054.55		270'500		274'500	
424	Benützungsgebühren und Dienstleistungen						2'600
426	Rückerstattungen		3'930.00				6'500
447	Liegenschaftenertrag VV		132'460.00		132'600		132'600
<b>217019</b>	<b>Schulanlage Schachen</b>	<b>1'191'251.92</b>	<b>118'720.20</b>	<b>1'252'700</b>	<b>139'200</b>	<b>1'045'900</b>	<b>140'000</b>
301	Löhne des Verwaltungs- und Betriebspersonals	395'708.35		440'700		413'800	
304	Zulagen	12'140.00		12'200		13'000	
305	Arbeitgeberbeiträge	66'061.15		69'000		65'900	
309	Übriger Personalaufwand	1'474.55		3'300		1'500	
310	Material- und Warenaufwand	29'521.37		32'500		32'500	
311	Nicht aktivierbare Anlagen	18'396.25		13'000		7'800	
312	Ver- und Entsorgung Liegenschaften VV	243'430.06		232'400		171'800	
313	Dienstleistungen und Honorare	20'837.35		13'900		14'200	
314	Baulicher und betrieblicher Unterhalt	321'797.14		329'600		200'500	
315	Unterhalt Mobilien und immaterielle Anlagen	16'022.10		16'900		23'300	
316	Mieten, Leasing, Pachten, Benützungskostengebühren	51'970.70		54'600		54'600	
317	Spesenentschädigungen	1'338.70		1'500		1'300	
330	Abschreibungen Sachanlagen VV	10'075.90		25'300		37'500	
394	Kalk. Zinsen und Finanzaufwand	2'478.30		7'800		8'200	
424	Benützungsgebühren und Dienstleistungen		14'525.20		18'000		18'000

# Traktandum 1: Bericht und Antrag des Stadtrats zum Budget 2026

Details zum Budget 2026 / Erfolgsrechnung nach Funktionen  
Stadt Rapperswil-Jona

	Bezeichnung	Rechnung 2024 Aufwand	Rechnung 2024 Ertrag	Budget 2025 Aufwand	Budget 2025 Ertrag	Budget 2026 Aufwand	Budget 2026 Ertrag
426	Rückerstattungen		12'140.00		12'200		13'000
447	Liegenschaftenertrag VV		92'055.00		109'000		109'000
<b>217020</b>	<b>Schulanlage Dorf</b>	<b>558'313.28</b>	<b>5'849.90</b>	<b>598'100</b>	<b>2'000</b>	<b>518'800</b>	<b>1'400</b>
301	Löhne des Verwaltungs- und Betriebspersonals	98'342.98		82'700		112'000	
305	Arbeitgeberbeiträge	15'552.90		12'600		19'100	
309	Übriger Personalaufwand			500		1'000	
310	Material- und Warenaufwand	5'614.40		6'500		6'500	
311	Nicht aktivierbare Anlagen	286.70		6'700		1'400	
312	Ver- und Entsorgung Liegenschaften VV	57'434.50		74'300		60'800	
313	Dienstleistungen und Honorare	4'804.34		6'400		6'800	
314	Baulicher und betrieblicher Unterhalt	165'364.31		165'000		91'900	
315	Unterhalt Mobilien und immaterielle Anlagen	929.00		2'400		4'400	
317	Spesenentschädigungen	158.35		200		200	
330	Abschreibungen Sachanlagen VV	156'625.85		173'800		162'700	
394	Kalk. Zinsen und Finanzaufwand	53'199.95		67'000		52'000	
424	Benützungsgebühren und Dienstleistungen		5'849.90		2'000		1'400
<b>217021</b>	<b>Schulanlage Rain</b>	<b>793'864.96</b>	<b>139'822.65</b>	<b>805'600</b>	<b>134'800</b>	<b>779'800</b>	<b>136'900</b>
301	Löhne des Verwaltungs- und Betriebspersonals	215'322.25		268'800		275'700	
304	Zulagen	2'967.00		2'800		2'900	
305	Arbeitgeberbeiträge	35'665.65		43'100		42'800	
309	Übriger Personalaufwand	500.00		1'000		1'500	
310	Material- und Warenaufwand	18'819.90		18'700		23'000	
311	Nicht aktivierbare Anlagen	5'890.45		9'400		21'100	
312	Ver- und Entsorgung Liegenschaften VV	88'045.59		69'600		92'000	
313	Dienstleistungen und Honorare	15'451.15		15'200		25'600	
314	Baulicher und betrieblicher Unterhalt	331'619.72		281'900		187'700	
315	Unterhalt Mobilien und immaterielle Anlagen	8'216.00		5'100		13'000	
317	Spesenentschädigungen	570.90		700		800	
330	Abschreibungen Sachanlagen VV	57'492.15		70'000		71'100	
394	Kalk. Zinsen und Finanzaufwand	13'304.20		19'300		22'600	
426	Rückerstattungen		8'462.65		2'800		2'900
447	Liegenschaftenertrag VV		131'360.00		132'000		134'000
<b>217022</b>	<b>Schulanlage Bollwies</b>	<b>1'507'636.86</b>	<b>153'575.65</b>	<b>1'460'200</b>	<b>147'400</b>	<b>1'342'200</b>	<b>151'000</b>
301	Löhne des Verwaltungs- und Betriebspersonals	380'591.48		437'400		439'300	
304	Zulagen	4'540.00		3'400		8'800	
305	Arbeitgeberbeiträge	64'668.55		78'300		77'800	
309	Übriger Personalaufwand			1'500		1'500	
310	Material- und Warenaufwand	30'209.06		34'300		29'600	
311	Nicht aktivierbare Anlagen	49'796.50		58'600		4'000	
312	Ver- und Entsorgung Liegenschaften VV	267'062.62		198'400		210'700	
313	Dienstleistungen und Honorare	28'785.50		29'100		30'400	
314	Baulicher und betrieblicher Unterhalt	376'257.00		289'500		216'100	
315	Unterhalt Mobilien und immaterielle Anlagen	3'522.10		14'200		14'700	
317	Spesenentschädigungen	1'227.50		1'000		800	
330	Abschreibungen Sachanlagen VV	238'592.50		242'400		241'000	
394	Kalk. Zinsen und Finanzaufwand	62'384.05		72'100		67'500	
424	Benützungsgebühren und Dienstleistungen		3'183.15		3'000		1'200
426	Rückerstattungen		10'897.50		4'100		9'500
447	Liegenschaftenertrag VV		139'495.00		140'300		140'300
<b>217023</b>	<b>Schulanlage Wagen</b>	<b>647'395.18</b>	<b>77'465.80</b>	<b>843'700</b>	<b>56'800</b>	<b>770'600</b>	<b>65'600</b>
301	Löhne des Verwaltungs- und Betriebspersonals	157'812.68		160'000		164'700	
304	Zulagen	3'360.00		3'400		300	
305	Arbeitgeberbeiträge	29'360.95		29'400		29'300	
309	Übriger Personalaufwand	5'293.05		1'200		1'700	
310	Material- und Warenaufwand	8'810.77		9'100		11'000	
311	Nicht aktivierbare Anlagen	12'419.75		15'400		10'400	
312	Ver- und Entsorgung Liegenschaften VV	32'747.00		30'300		31'700	
313	Dienstleistungen und Honorare	36'309.21		7'600		10'500	
314	Baulicher und betrieblicher Unterhalt	126'443.50		109'300		272'400	

# Traktandum 1: Bericht und Antrag des Stadtrats zum Budget 2026

Details zum Budget 2026 / Erfolgsrechnung nach Funktionen  
Stadt Rapperswil-Jona

	Bezeichnung	Rechnung 2024 Aufwand	Rechnung 2024 Ertrag	Budget 2025 Aufwand	Budget 2025 Ertrag	Budget 2026 Aufwand	Budget 2026 Ertrag
315	Unterhalt Mobilien und immaterielle Anlagen	7'871.12		7'600		15'800	
316	Mieten, Leasing, Pachten, Benützungskostengebühren	10'548.00					
317	Spesenentschädigungen	418.65		400		600	
330	Abschreibungen Sachanlagen VV	158'958.15		350'700		167'000	
394	Kalk. Zinsen und Finanzaufwand	57'042.35		119'300		55'200	
424	Benützungsgebühren und Dienstleistungen		1'403.80		3'000		1'500
426	Rückerstattungen		12'166.00		3'400		800
447	Liegenschaftenertrag VV		63'896.00		50'400		63'300
<b>217024</b>	<b>Mehrzweckgebäude Mythenstrasse 35</b>	<b>24'146.82</b>	<b>24'980.00</b>	<b>24'300</b>	<b>25'000</b>	<b>-500</b>	
310	Material- und Warenaufwand	674.55		1'500			
311	Nicht aktivierbare Anlagen			2'000			
312	Ver- und Entsorgung Liegenschaften VV	9'502.74		10'700			
313	Dienstleistungen und Honorare	1'205.76		1'000			
314	Baulicher und betrieblicher Unterhalt	12'285.52		8'100			
315	Unterhalt Mobilien und immaterielle Anlagen			500			
330	Abschreibungen Sachanlagen VV	385.70		400		-400	
394	Kalk. Zinsen und Finanzaufwand	92.55		100		-100	
426	Rückerstattungen		6'180.00		6'200		
447	Liegenschaftenertrag VV		18'800.00		18'800		
<b>217025</b>	<b>Villa Grünfels</b>	<b>120'438.15</b>	<b>301'795.00</b>	<b>145'400</b>	<b>333'500</b>	<b>186'300</b>	<b>333'500</b>
301	Löhne des Verwaltungs- und Betriebspersonals	16'777.15		14'600		14'700	
303	Temporäre Arbeitskräfte	280.00					
305	Arbeitgeberbeiträge	1'092.30		1'300		1'300	
310	Material- und Warenaufwand	611.10		3'000		3'000	
311	Nicht aktivierbare Anlagen	7'573.95		5'500		2'000	
312	Ver- und Entsorgung Liegenschaften VV	4'628.75		21'200			
313	Dienstleistungen und Honorare	7'081.48		6'000		12'400	
314	Baulicher und betrieblicher Unterhalt	72'611.30		87'100		149'400	
315	Unterhalt Mobilien und immaterielle Anlagen	6'653.47		3'700		3'500	
317	Spesenentschädigungen	128.65					
391	Dienstleistungen	3'000.00		3'000			
426	Rückerstattungen				20'500		20'500
447	Liegenschaftenertrag VV		301'795.00		313'000		313'000
<b>217026</b>	<b>St. Gallerstrasse 1 (Haus Schlüssel)</b>	<b>219'509.86</b>	<b>194'940.20</b>	<b>238'900</b>	<b>157'100</b>	<b>246'000</b>	<b>157'100</b>
301	Löhne des Verwaltungs- und Betriebspersonals			20'500		20'600	
305	Arbeitgeberbeiträge			3'400		3'400	
310	Material- und Warenaufwand	693.10		900		900	
311	Nicht aktivierbare Anlagen			500		1'900	
312	Ver- und Entsorgung Liegenschaften VV	2'613.41		2'500			
313	Dienstleistungen und Honorare	1'607.95		1'800		1'800	
314	Baulicher und betrieblicher Unterhalt	18'459.40		15'600		39'900	
315	Unterhalt Mobilien und immaterielle Anlagen	1'005.60		700		700	
330	Abschreibungen Sachanlagen VV	143'392.15		143'400		143'400	
391	Dienstleistungen	15'800.00		15'800		1'700	
394	Kalk. Zinsen und Finanzaufwand	35'938.25		33'800		31'700	
426	Rückerstattungen		36'812.20				
447	Liegenschaftenertrag VV		158'128.00		157'100		157'100
<b>217027</b>	<b>Ferienhaus Lenzerheide</b>	<b>170'342.50</b>	<b>-50'275.94</b>	<b>180'400</b>	<b>50'000</b>	<b>187'000</b>	<b>-50'000</b>
310	Material- und Warenaufwand	65.35		600		600	
311	Nicht aktivierbare Anlagen	2'549.55		7'000		7'000	
312	Ver- und Entsorgung Liegenschaften VV	28'488.30		21'300		30'100	
313	Dienstleistungen und Honorare	4'413.60		6'300		4'500	
314	Baulicher und betrieblicher Unterhalt	15'639.30		18'200		21'800	
315	Unterhalt Mobilien und immaterielle Anlagen	4'395.50		7'500		6'500	
330	Abschreibungen Sachanlagen VV	81'704.50		86'000		85'800	
391	Dienstleistungen	1'400.00		1'400			
394	Kalk. Zinsen und Finanzaufwand	31'686.40		32'100		30'700	

# Traktandum 1: Bericht und Antrag des Stadtrats zum Budget 2026

Details zum Budget 2026 / Erfolgsrechnung nach Funktionen  
Stadt Rapperswil-Jona

	Bezeichnung	Rechnung 2024 Aufwand	Rechnung 2024 Ertrag	Budget 2025 Aufwand	Budget 2025 Ertrag	Budget 2026 Aufwand	Budget 2026 Ertrag
463	Beiträge vom Gemeinwesen und Dritten		-50'275.94		50'000		-50'000
<b>218</b>	<b>Tagesbetreuung</b>	<b>3'612'532.37</b>	<b>2'040'099.55</b>	<b>3'405'100</b>	<b>2'042'200</b>	<b>4'321'600</b>	<b>1'709'800</b>
<b>2180</b>	<b>Familienergänzende Kinderbetreuung</b>	<b>3'612'532.37</b>	<b>2'040'099.55</b>	<b>3'405'100</b>	<b>2'042'200</b>	<b>4'321'600</b>	<b>1'709'800</b>
<b>218000</b>	<b>Verwaltung, Koordination FEK</b>	<b>92'427.16</b>		<b>100'200</b>		<b>107'300</b>	<b>15'000</b>
301	Löhne des Verwaltungs- und Betriebspersonals	46'540.90		48'100		48'300	
305	Arbeitgeberbeiträge	9'420.40		9'700		9'600	
309	Übriger Personalaufwand	100.00					
310	Material- und Warenaufwand			4'600		4'600	
313	Dienstleistungen und Honorare	36'345.86		37'800		44'800	
317	Spesenentschädigungen	20.00					
461	Entschädigungen von öffentlichen Gemeinwesen						15'000
<b>218004</b>	<b>Abklärung Eignung Tagespflegeeltern</b>			<b>5'000</b>		<b>5'000</b>	
313	Dienstleistungen und Honorare			5'000		5'000	
<b>218005</b>	<b>Verwaltung, Koordination Familienzentrum Schlüssel</b>	<b>26'172.08</b>	<b>150.00</b>	<b>43'700</b>		<b>51'100</b>	
301	Löhne des Verwaltungs- und Betriebspersonals	13'711.13		15'600		15'100	
305	Arbeitgeberbeiträge	2'800.05		3'100		3'400	
309	Übriger Personalaufwand	1'940.50		1'900			
310	Material- und Warenaufwand	95.25		1'500		1'500	
311	Nicht aktivierbare Anlagen			3'500		4'500	
312	Ver- und Entsorgung Liegenschaften VV	5'064.30		5'400		5'400	
313	Dienstleistungen und Honorare	2'420.50		4'500		4'000	
315	Unterhalt Mobilien und immaterielle Anlagen			500			
316	Mieten, Leasing, Pachten, Benützungskostengebühren			7'500		17'000	
317	Spesenentschädigungen	140.35		200		200	
447	Liegenschaftenertrag VV		150.00				
<b>218006</b>	<b>Unterrichtsergänzende Betreuung</b>	<b>3'493'933.13</b>	<b>2'039'949.55</b>	<b>3'256'200</b>	<b>2'042'200</b>	<b>4'158'200</b>	<b>1'694'800</b>
301	Löhne des Verwaltungs- und Betriebspersonals	10'836.70					
302	Löhne der Lehrpersonen	2'303'758.90		2'253'100		2'786'800	
304	Zulagen	66'210.00		42'200		59'700	
305	Arbeitgeberbeiträge	409'566.80		266'000		495'300	
309	Übriger Personalaufwand	32'092.00		69'100		52'600	
310	Material- und Warenaufwand	32'180.08		30'000		44'000	
311	Nicht aktivierbare Anlagen	31'778.25		71'000		56'000	
312	Ver- und Entsorgung Liegenschaften VV			6'000		6'000	
313	Dienstleistungen und Honorare	512'045.90		412'000		512'300	
316	Mieten, Leasing, Pachten, Benützungskostengebühren	31'800.00		35'600		35'600	
317	Spesenentschädigungen	48'370.00		56'000		59'900	
330	Abschreibungen Sachanlagen VV	12'042.90		12'100		12'100	
391	Dienstleistungen					35'000	
394	Kalk. Zinsen und Finanzaufwand	3'251.60		3'100		2'900	
424	Benützungskostengebühren und Dienstleistungen		1'345'806.00		1'200'000		1'470'000
426	Rückerstattungen		106'271.55		42'200		74'800
461	Entschädigungen von öffentlichen Gemeinwesen		587'872.00		800'000		150'000
<b>219</b>	<b>Obligatorische Schule, übrige</b>	<b>22'888'915.63</b>	<b>1'419'147.35</b>	<b>24'111'800</b>	<b>1'039'600</b>	<b>25'263'300</b>	<b>997'200</b>
<b>2190</b>	<b>Schulleitung, Schulverwaltung</b>	<b>4'212'789.69</b>	<b>236'990.85</b>	<b>4'418'600</b>	<b>25'600</b>	<b>4'643'600</b>	<b>65'400</b>
<b>219000</b>	<b>Schulleitung</b>	<b>2'172'786.40</b>	<b>25'070.00</b>	<b>2'370'300</b>	<b>-25'800</b>	<b>2'376'300</b>	<b>25'000</b>
301	Löhne des Verwaltungs- und Betriebspersonals	1'753'871.30		1'893'500		1'915'000	
304	Zulagen	25'070.00		25'800		25'000	
305	Arbeitgeberbeiträge	370'204.05		391'200		394'500	
309	Übriger Personalaufwand	17'391.90		55'300		32'200	
313	Dienstleistungen und Honorare	1'350.00					

# Traktandum 1: Bericht und Antrag des Stadtrats zum Budget 2026

Details zum Budget 2026 / Erfolgsrechnung nach Funktionen  
Stadt Rapperswil-Jona

	Bezeichnung	Rechnung 2024 Aufwand	Rechnung 2024 Ertrag	Budget 2025 Aufwand	Budget 2025 Ertrag	Budget 2026 Aufwand	Budget 2026 Ertrag
317	Spesenentschädigungen	4'899.15		4'500		9'600	
426	Rückerstattungen		25'070.00		-25'800		25'000
<b>219001</b>	<b>Schulverwaltung</b>	<b>1'988'958.49</b>	<b>211'920.85</b>	<b>1'994'300</b>	<b>51'400</b>	<b>2'209'300</b>	<b>40'400</b>
301	Löhne des Verwaltungs- und Betriebspersonals	1'581'359.56		1'580'600		1'696'500	
304	Zulagen	46'960.00		38'900		40'400	
305	Arbeitgeberbeiträge	316'336.30		316'800		336'700	
309	Übriger Personalaufwand	470.00		1'000		21'300	
310	Material- und Warenaufwand	3'293.63		9'500		7'000	
311	Nicht aktivierbare Anlagen			2'500		2'500	
313	Dienstleistungen und Honorare	36'585.50		42'000		101'700	
317	Spesenentschädigungen	3'953.50		3'000		3'200	
426	Rückerstattungen		69'620.85		38'900		40'400
461	Entschädigungen von öffentlichen Gemeinwesen		12'500.00		12'500		
491	Dienstleistungen		129'800.00				
<b>219002</b>	<b>Zeitschrift Klasse!</b>	<b>51'044.80</b>		<b>54'000</b>		<b>58'000</b>	
310	Material- und Warenaufwand	6'064.40		14'000		13'000	
313	Dienstleistungen und Honorare	44'980.40		40'000		45'000	
<b>2191</b>	<b>Informatik Schule</b>	<b>1'953'988.63</b>	<b>89'281.00</b>	<b>2'039'400</b>	<b>110'000</b>	<b>2'133'800</b>	<b>100</b>
<b>219100</b>	<b>Informatik Schule</b>	<b>1'953'988.63</b>	<b>89'281.00</b>	<b>2'039'400</b>	<b>110'000</b>	<b>2'133'800</b>	<b>100</b>
310	Material- und Warenaufwand	3'892.20		10'000		10'000	
311	Nicht aktivierbare Anlagen	54'546.30		70'000		68'000	
313	Dienstleistungen und Honorare	141'653.53		135'000		260'900	
315	Unterhalt Mobilien und immaterielle Anlagen	475'154.20		414'300		444'700	
330	Abschreibungen Sachanlagen VV	720'343.20		846'700		795'200	
391	Dienstleistungen	400'000.00		400'000		400'000	
392	Pacht, Mieten, Benützungskosten	130'000.00		140'000		140'000	
394	Kalk. Zinsen und Finanzaufwand	28'399.20		23'400		15'000	
426	Rückerstattungen		89'281.00		110'000		100
<b>2192</b>	<b>Volksschule Sonstiges</b>	<b>6'411'141.81</b>	<b>931'210.75</b>	<b>6'937'300</b>	<b>842'000</b>	<b>7'220'200</b>	<b>802'500</b>
<b>219200</b>	<b>Spezialprojekte (ganze Schule)</b>	<b>40'368.65</b>	<b>3'277.40</b>	<b>63'500</b>	<b>2'000</b>	<b>71'000</b>	<b>2'000</b>
303	Temporäre Arbeitskräfte	500.00					
317	Spesenentschädigungen	39'868.65		63'500		71'000	
426	Rückerstattungen		3'277.40		2'000		2'000
<b>219201</b>	<b>Sportwochen</b>	<b>743'421.65</b>	<b>99'069.20</b>	<b>776'100</b>	<b>71'000</b>	<b>743'900</b>	<b>72'000</b>
301	Löhne des Verwaltungs- und Betriebspersonals	102'710.00		148'000		150'200	
305	Arbeitgeberbeiträge	431.20		4'500		13'700	
317	Spesenentschädigungen	640'280.45		623'600		580'000	
426	Rückerstattungen		90'429.20		65'000		68'000
463	Beiträge vom Gemeinwesen und Dritten		8'640.00		6'000		4'000
<b>219202</b>	<b>Klassenlager, Schulverlegungen, mehrtägige Exkursionen</b>	<b>241'847.60</b>	<b>42'067.50</b>	<b>354'300</b>	<b>45'000</b>	<b>311'800</b>	<b>44'000</b>
301	Löhne des Verwaltungs- und Betriebspersonals	46'750.00		45'000		45'700	
305	Arbeitgeberbeiträge	45.80		4'300		4'100	
317	Spesenentschädigungen	195'051.80		305'000		262'000	
426	Rückerstattungen		40'830.50		45'000		44'000
463	Beiträge vom Gemeinwesen und Dritten		1'237.00				
<b>219203</b>	<b>Freiwillige Ferienlager</b>	<b>40'226.95</b>	<b>8'960.00</b>	<b>54'100</b>	<b>7'500</b>	<b>46'000</b>	<b>8'000</b>
301	Löhne des Verwaltungs- und Betriebspersonals	6'850.00		8'200		8'300	
305	Arbeitgeberbeiträge	3.60		900		700	
317	Spesenentschädigungen	33'373.35		45'000		37'000	
426	Rückerstattungen		8'960.00		7'500		8'000
<b>219204</b>	<b>Schulpsychologischer Dienst, diverse Beratungsstellen</b>	<b>333'493.65</b>		<b>351'800</b>		<b>350'800</b>	
302	Löhne der Lehrpersonen			500		500	
305	Arbeitgeberbeiträge			300		300	
313	Dienstleistungen und Honorare	7'377.25		11'000		10'000	
317	Spesenentschädigungen	9.60					
363	Beiträge an Gemeinwesen und Dritte	326'106.80		340'000		340'000	

# Traktandum 1: Bericht und Antrag des Stadtrats zum Budget 2026

Details zum Budget 2026 / Erfolgsrechnung nach Funktionen  
Stadt Rapperswil-Jona

Bezeichnung		Rechnung 2024 Aufwand	Rechnung 2024 Ertrag	Budget 2025 Aufwand	Budget 2025 Ertrag	Budget 2026 Aufwand	Budget 2026 Ertrag
<b>219205</b>	<b>Schulsozialarbeit</b>	<b>1'077'864.15</b>		<b>1'288'700</b>		<b>1'330'500</b>	
310	Material- und Warenaufwand			1'000		16'000	
361	Entschädigungen an Gemeinwesen und an Dritte	1'077'864.15		1'287'700		1'314'500	
<b>219206</b>	<b>Schülertransporte</b>	<b>261'062.00</b>		<b>261'000</b>		<b>264'000</b>	
313	Dienstleistungen und Honorare	261'062.00		261'000		264'000	
<b>219208</b>	<b>Schulgelder</b>	<b>3'292'300.45</b>	<b>733'816.65</b>	<b>3'309'000</b>	<b>700'000</b>	<b>3'667'000</b>	<b>660'000</b>
361	Entschädigungen an Gemeinwesen und an Dritte	3'292'300.45		3'309'000		3'667'000	
461	Entschädigungen von öffentlichen Gemeinwesen		733'816.65		700'000		660'000
<b>219209</b>	<b>Bewegungs- und Gesundheitsförderung</b>	<b>80'582.09</b>		<b>107'600</b>		<b>96'600</b>	
302	Löhne der Lehrpersonen	58'531.75		75'000		66'100	
305	Arbeitgeberbeiträge	7'366.10		10'600		12'800	
309	Übriger Personalaufwand	50.00		3'000		600	
310	Material- und Warenaufwand	1'007.85		2'000		1'500	
311	Nicht aktivierbare Anlagen	8'211.44		7'000		6'000	
313	Dienstleistungen und Honorare	1'140.00		2'800		2'400	
315	Unterhalt Mobilien und immaterielle Anlagen	1'413.85		1'000		1'500	
317	Spesenentschädigungen	2'861.10		6'200		5'700	
<b>219210</b>	<b>Talentförderung Oberstufe</b>	<b>83'405.85</b>	<b>41'400.00</b>	<b>106'700</b>	<b>15'000</b>	<b>106'100</b>	<b>15'000</b>
302	Löhne der Lehrpersonen	38'175.95		52'900		53'700	
305	Arbeitgeberbeiträge	7'361.90		10'100		10'400	
309	Übriger Personalaufwand					200	
313	Dienstleistungen und Honorare	37'797.75		43'700		41'700	
317	Spesenentschädigungen	70.25				100	
423	Schul- und Kursgelder		41'400.00		15'000		15'000
<b>219299</b>	<b>Übriger Schulbetriebsaufwand</b>	<b>216'568.77</b>	<b>2'620.00</b>	<b>264'500</b>	<b>1'500</b>	<b>232'500</b>	<b>1'500</b>
309	Übriger Personalaufwand	121'417.52		137'500		108'800	
310	Material- und Warenaufwand	6'166.75		7'000		7'000	
313	Dienstleistungen und Honorare	52'590.65		69'500		67'000	
330	Abschreibungen Sachanlagen VV	32'808.25		43'500		43'300	
394	Kalk. Zinsen und Finanzaufwand	3'585.60		7'000		6'400	
426	Rückerstattungen		2'620.00		1'500		1'500
<b>2193</b>	<b>Sonderpädagogische Massnahmen</b>	<b>10'309'845.50</b>	<b>160'514.75</b>	<b>10'711'500</b>	<b>57'000</b>	<b>11'260'700</b>	<b>124'200</b>
<b>219309</b>	<b>Sonderpädagogische Massnahmen</b>	<b>10'309'845.50</b>	<b>160'514.75</b>	<b>10'711'500</b>	<b>57'000</b>	<b>11'260'700</b>	<b>124'200</b>
302	Löhne der Lehrpersonen	7'510'869.05		7'679'500		8'227'900	
304	Zulagen	136'530.10		96'200		113'800	
305	Arbeitgeberbeiträge	1'492'046.90		1'516'600		1'584'800	
309	Übriger Personalaufwand	30'138.10		27'700		52'000	
310	Material- und Warenaufwand	4'041.70		8'000		6'500	
313	Dienstleistungen und Honorare	134'546.30		225'000		210'000	
317	Spesenentschädigungen	17'809.35		11'500		18'700	
361	Entschädigungen an Gemeinwesen und an Dritte	983'864.00		1'147'000		1'047'000	
426	Rückerstattungen		160'514.75		57'000		124'200
<b>2198</b>	<b>Fonds Obligatorische Schule</b>	<b>1'150.00</b>	<b>1'150.00</b>	<b>5'000</b>	<b>5'000</b>	<b>5'000</b>	<b>5'000</b>
<b>219800</b>	<b>Fonds Schule Wagen</b>	<b>750.00</b>	<b>750.00</b>	<b>1'000</b>	<b>1'000</b>	<b>1'000</b>	<b>1'000</b>
363	Beiträge an Gemeinwesen und Dritte	750.00		1'000		1'000	
451	Entnahmen aus Fonds und Spezialfinanzierungen im Eigenkapital		650.00		800		900
494	Kalk. Zinsen und Finanzaufwand		100.00		200		100
<b>219801</b>	<b>Fonds Musikschule</b>	<b>100.00</b>	<b>100.00</b>	<b>1'000</b>	<b>1'000</b>	<b>1'000</b>	<b>1'000</b>
351	Einlagen in Fonds und Spezialfinanzierungen im Eigenkapital	100.00					
363	Beiträge an Gemeinwesen und Dritte			1'000		1'000	
451	Entnahmen aus Fonds und Spezialfinanzierungen im Eigenkapital				900		900
494	Kalk. Zinsen und Finanzaufwand		100.00		100		100

# Traktandum 1: Bericht und Antrag des Stadtrats zum Budget 2026

Details zum Budget 2026 / Erfolgsrechnung nach Funktionen  
Stadt Rapperswil-Jona

Bezeichnung		Rechnung 2024 Aufwand	Rechnung 2024 Ertrag	Budget 2025 Aufwand	Budget 2025 Ertrag	Budget 2026 Aufwand	Budget 2026 Ertrag
<b>219802</b>	<b>Fonds Jugendorchester</b>	<b>100.00</b>	<b>100.00</b>	<b>1'000</b>	<b>1'000</b>	<b>1'000</b>	<b>1'000</b>
351	Einlagen in Fonds und Spezialfinanzierungen im Eigenkapital	100.00					
363	Beiträge an Gemeinwesen und Dritte			1'000		1'000	
451	Entnahmen aus Fonds und Spezialfinanzierungen im Eigenkapital				900		900
494	Kalk. Zinsen und Finanzaufwand		100.00		100		100
<b>219803</b>	<b>Fonds Stipendien und Darlehen</b>	<b>200.00</b>	<b>200.00</b>	<b>2'000</b>	<b>2'000</b>	<b>2'000</b>	<b>2'000</b>
351	Einlagen in Fonds und Spezialfinanzierungen im Eigenkapital	200.00					
363	Beiträge an Gemeinwesen und Dritte			2'000		2'000	
451	Entnahmen aus Fonds und Spezialfinanzierungen im Eigenkapital				1'500		1'800
494	Kalk. Zinsen und Finanzaufwand		200.00		500		200
<b>3</b>	<b>Kultur, Sport und Freizeit</b>	<b>15'531'991.17</b>	<b>2'846'649.14</b>	<b>16'226'100</b>	<b>2'900'400</b>	<b>16'457'000</b>	<b>2'777'700</b>
<b>31</b>	<b>Kulturerbe</b>	<b>756'580.13</b>		<b>757'500</b>		<b>1'345'600</b>	
<b>311</b>	<b>Museen und Bildende Kunst</b>	<b>741'335.23</b>		<b>734'100</b>		<b>1'322'200</b>	
<b>3110</b>	<b>Museen und Ausstellungen</b>	<b>741'335.23</b>		<b>734'100</b>		<b>1'322'200</b>	
<b>311000</b>	<b>Museen, Ausstellungen, Diverse</b>	<b>81'471.40</b>		<b>73'900</b>		<b>63'100</b>	
330	Abschreibungen Sachanlagen VV	43'142.60		43'200		43'200	
363	Beiträge an Gemeinwesen und Dritte	22'150.35		15'000		5'000	
394	Kalk. Zinsen und Finanzaufwand	16'178.45		15'700		14'900	
<b>311001</b>	<b>Stadtmuseum</b>	<b>191'594.15</b>		<b>191'600</b>		<b>191'500</b>	
330	Abschreibungen Sachanlagen VV	5'588.25		5'600		5'600	
363	Beiträge an Gemeinwesen und Dritte	185'000.00		185'000		185'000	
394	Kalk. Zinsen und Finanzaufwand	1'005.90		1'000		900	
<b>311002</b>	<b>IG Halle</b>	<b>20'000.00</b>		<b>25'000</b>		<b>25'000</b>	
363	Beiträge an Gemeinwesen und Dritte	20'000.00		25'000		25'000	
<b>311003</b>	<b>Gebert Stiftung für Kultur, Kuratorprojekt</b>	<b>100'000.00</b>		<b>100'000</b>		<b>100'000</b>	
363	Beiträge an Gemeinwesen und Dritte	100'000.00		100'000		100'000	
<b>311004</b>	<b>Kunst(Zeug)haus</b>	<b>291'600.00</b>		<b>291'600</b>		<b>373'600</b>	
316	Mieten, Leasing, Pachten, Benützungskostengebühren	11'600.00		11'600		11'600	
363	Beiträge an Gemeinwesen und Dritte	280'000.00		280'000		362'000	
<b>311005</b>	<b>artefix kultur &amp; schule</b>	<b>15'000.00</b>		<b>15'000</b>		<b>16'000</b>	
363	Beiträge an Gemeinwesen und Dritte	15'000.00		15'000		16'000	
<b>311006</b>	<b>Kulturnacht</b>	<b>27'729.73</b>		<b>25'000</b>		<b>25'000</b>	
363	Beiträge an Gemeinwesen und Dritte	27'729.73		25'000		25'000	
<b>311007</b>	<b>Schloss</b>					<b>528'000</b>	
330	Abschreibungen Sachanlagen VV					301'200	
363	Beiträge an Gemeinwesen und Dritte					125'000	
394	Kalk. Zinsen und Finanzaufwand					101'800	
<b>311099</b>	<b>Kunst-, Literaturankäufe, Diverses</b>	<b>13'939.95</b>		<b>12'000</b>			
311	Nicht aktivierbare Anlagen	13'939.95		12'000			
<b>312</b>	<b>Denkmalpflege und Heimatschutz</b>	<b>15'244.90</b>		<b>23'400</b>		<b>23'400</b>	
<b>3120</b>	<b>Denkmalpflege und Heimatschutz</b>	<b>15'244.90</b>		<b>23'400</b>		<b>23'400</b>	
<b>312000</b>	<b>Denkmalpflege und Heimatschutz</b>	<b>15'244.90</b>		<b>23'400</b>		<b>23'400</b>	
313	Dienstleistungen und Honorare	1'648.70		2'000		2'000	
330	Abschreibungen Sachanlagen VV	220.85		300		300	
363	Beiträge an Gemeinwesen und Dritte	13'312.40		21'000		21'000	
394	Kalk. Zinsen und Finanzaufwand	62.95		100		100	
<b>32</b>	<b>Kultur, übrige</b>	<b>3'452'300.07</b>	<b>334'910.06</b>	<b>3'526'600</b>	<b>339'300</b>	<b>3'196'800</b>	<b>314'200</b>

# Traktandum 1: Bericht und Antrag des Stadtrats zum Budget 2026

Details zum Budget 2026 / Erfolgsrechnung nach Funktionen  
Stadt Rapperswil-Jona

	Bezeichnung	Rechnung 2024 Aufwand	Rechnung 2024 Ertrag	Budget 2025 Aufwand	Budget 2025 Ertrag	Budget 2026 Aufwand	Budget 2026 Ertrag
<b>321</b>	<b>Bibliotheken</b>	<b>1'429'843.61</b>	<b>161'368.45</b>	<b>1'546'700</b>	<b>157'800</b>	<b>1'471'700</b>	<b>153'800</b>
<b>3210</b>	<b>Bibliotheken</b>	<b>1'429'843.61</b>	<b>161'368.45</b>	<b>1'546'700</b>	<b>157'800</b>	<b>1'471'700</b>	<b>153'800</b>
<b>321000</b>	<b>Stadtbibliothek</b>	<b>1'374'061.76</b>	<b>161'368.45</b>	<b>1'546'700</b>	<b>157'800</b>	<b>1'471'700</b>	<b>153'800</b>
301	Löhne des Verwaltungs- und Betriebspersonals	653'773.57		765'800		724'600	
304	Zulagen	14'770.00		17'800		8'800	
305	Arbeitgeberbeiträge	109'365.25		131'900		116'600	
309	Übriger Personalaufwand	9'814.52		10'000		10'000	
310	Material- und Warenaufwand	147'330.22		148'000		146'800	
311	Nicht aktivierbare Anlagen	4'379.08		5'500		5'500	
312	Ver- und Entsorgung Liegenschaften VV	11'356.75		76'000		76'000	
313	Dienstleistungen und Honorare	46'426.77		51'400		50'800	
314	Baulicher und betrieblicher Unterhalt	48'415.80					
315	Unterhalt Mobilien und immaterielle Anlagen	3'053.55		13'500		6'200	
316	Mieten, Leasing, Pachten, Benützungskostengebühren	249'085.00		247'200		247'200	
317	Spesenentschädigungen	3'491.25		4'800		4'400	
391	Dienstleistungen	3'500.00		3'500		3'500	
392	Pacht, Mieten, Benützungskosten	69'300.00		71'300		71'300	
424	Benützungsgebühren und Dienstleistungen		146'598.45		140'000		145'000
426	Rückerstattungen		14'770.00		17'800		8'800
<b>321001</b>	<b>Ludothek</b>	<b>55'781.85</b>					
312	Ver- und Entsorgung Liegenschaften VV	6'000.00					
316	Mieten, Leasing, Pachten, Benützungskostengebühren	25'881.85					
363	Beiträge an Gemeinwesen und Dritte	20'000.00					
391	Dienstleistungen	3'900.00					
<b>322</b>	<b>Konzert und Theater</b>	<b>728'857.03</b>	<b>119'034.41</b>	<b>664'200</b>	<b>117'600</b>	<b>752'100</b>	<b>96'200</b>
<b>3220</b>	<b>Musik</b>	<b>358'189.90</b>	<b>32'500.00</b>	<b>320'900</b>	<b>32'500</b>	<b>422'400</b>	<b>32'500</b>
<b>322000</b>	<b>Stadtmusik</b>	<b>22'500.00</b>		<b>22'500</b>		<b>22'500</b>	
363	Beiträge an Gemeinwesen und Dritte	22'500.00		22'500		22'500	
<b>322001</b>	<b>Feldmusik</b>	<b>23'000.50</b>		<b>22'500</b>		<b>22'500</b>	
363	Beiträge an Gemeinwesen und Dritte	23'000.50		22'500		22'500	
<b>322002</b>	<b>Musiksommer am Zürichsee</b>	<b>10'000.00</b>		<b>10'000</b>		<b>10'000</b>	
363	Beiträge an Gemeinwesen und Dritte	10'000.00		10'000		10'000	
<b>322003</b>	<b>ZAK Grünfels</b>	<b>175'071.05</b>		<b>160'800</b>		<b>166'400</b>	
312	Ver- und Entsorgung Liegenschaften VV	14'271.05		10'200		10'200	
316	Mieten, Leasing, Pachten, Benützungskostengebühren	76'200.00		66'000		76'200	
363	Beiträge an Gemeinwesen und Dritte	80'000.00		80'000		80'000	
391	Dienstleistungen	4'600.00		4'600			
<b>322004</b>	<b>Teamchor</b>	<b>5'000.00</b>		<b>5'000</b>		<b>5'000</b>	
363	Beiträge an Gemeinwesen und Dritte	5'000.00		5'000		5'000	
<b>322005</b>	<b>Il Mosaico, Konzert</b>	<b>7'000.00</b>		<b>5'000</b>			
363	Beiträge an Gemeinwesen und Dritte	7'000.00		5'000			
<b>322007</b>	<b>Einsiedlerhaus (Haus der Musik, Baurecht)</b>	<b>87'868.35</b>	<b>32'500.00</b>	<b>73'100</b>	<b>32'500</b>	<b>156'500</b>	<b>32'500</b>
301	Löhne des Verwaltungs- und Betriebspersonals	1'731.25					
305	Arbeitgeberbeiträge	216.10					
310	Material- und Warenaufwand			500		400	
311	Nicht aktivierbare Anlagen			300		300	
313	Dienstleistungen und Honorare	650.70		800		800	
314	Baulicher und betrieblicher Unterhalt	32'749.40		18'800		104'300	
315	Unterhalt Mobilien und immaterielle Anlagen			400		400	
316	Mieten, Leasing, Pachten, Benützungskostengebühren	12'000.00		12'000		12'000	
317	Spesenentschädigungen	46.75					

# Traktandum 1: Bericht und Antrag des Stadtrats zum Budget 2026

Details zum Budget 2026 / Erfolgsrechnung nach Funktionen  
Stadt Rapperswil-Jona

Bezeichnung		Rechnung 2024 Aufwand	Rechnung 2024 Ertrag	Budget 2025 Aufwand	Budget 2025 Ertrag	Budget 2026 Aufwand	Budget 2026 Ertrag
330	Abschreibungen Sachanlagen VV	32'383.20		32'400		32'400	
391	Dienstleistungen	1'300.00		1'500			
394	Kalk. Zinsen und Finanzaufwand	6'790.95		6'400		5'900	
447	Liegenschaftenertrag VV		32'500.00		32'500		32'500
<b>322008</b>	<b>Trigger Concert Big Band</b>					<b>4'500</b>	
363	Beiträge an Gemeinwesen und Dritte					4'500	
<b>322009</b>	<b>Diverses Musik</b>	<b>27'750.00</b>		<b>22'000</b>			
363	Beiträge an Gemeinwesen und Dritte	27'750.00		22'000			
<b>322010</b>	<b>Männerchor Jona</b>					<b>5'500</b>	
363	Beiträge an Gemeinwesen und Dritte					5'500	
<b>322011</b>	<b>Gemischter Chor Rapperswil-Jona</b>					<b>2'000</b>	
363	Beiträge an Gemeinwesen und Dritte					2'000	
<b>322012</b>	<b>Jodlerclub Rapperswil</b>					<b>2'500</b>	
363	Beiträge an Gemeinwesen und Dritte					2'500	
<b>322099</b>	<b>Diverses Musik</b>					<b>25'000</b>	
363	Beiträge an Gemeinwesen und Dritte					25'000	
<b>3221</b>	<b>Theater, Tanz</b>	<b>77'292.55</b>		<b>74'000</b>		<b>74'000</b>	
<b>322100</b>	<b>Kellerbühne Grüfels</b>	<b>67'162.55</b>		<b>67'000</b>		<b>67'000</b>	
312	Ver- und Entsorgung Liegenschaften VV	9'162.55		9'000		9'000	
316	Mieten, Leasing, Pachten, Benützungskostengebühren	40'000.00		40'000		40'000	
363	Beiträge an Gemeinwesen und Dritte	18'000.00		18'000		18'000	
<b>322101</b>	<b>Kulturvermittlung Theaterpädagogik</b>	<b>130.00</b>					
363	Beiträge an Gemeinwesen und Dritte	130.00					
<b>322109</b>	<b>Diverses Theater, Tanz</b>	<b>10'000.00</b>		<b>7'000</b>			
363	Beiträge an Gemeinwesen und Dritte	10'000.00		7'000			
<b>322199</b>	<b>Diverses Theater, Tanz</b>					<b>7'000</b>	
363	Beiträge an Gemeinwesen und Dritte					7'000	
<b>3222</b>	<b>Kulturelle Vereine</b>	<b>59'250.00</b>		<b>51'800</b>		<b>56'700</b>	
<b>322202</b>	<b>Gebert Stiftung für Kultur, Vereinsbenützung</b>	<b>20'000.00</b>		<b>20'000</b>		<b>20'000</b>	
363	Beiträge an Gemeinwesen und Dritte	20'000.00		20'000		20'000	
<b>322203</b>	<b>Trachtenvereinigung Jona</b>					<b>2'000</b>	
363	Beiträge an Gemeinwesen und Dritte					2'000	
<b>322204</b>	<b>Klauskomitee Jona</b>					<b>4'000</b>	
363	Beiträge an Gemeinwesen und Dritte					4'000	
<b>322205</b>	<b>Sternsinger</b>					<b>5'700</b>	
363	Beiträge an Gemeinwesen und Dritte					5'700	
<b>322206</b>	<b>Rund um Kultur 60 Plus</b>					<b>2'000</b>	
363	Beiträge an Gemeinwesen und Dritte					2'000	
<b>322299</b>	<b>Diverses Kulturelle Vereine</b>	<b>39'250.00</b>		<b>31'800</b>		<b>23'000</b>	
316	Mieten, Leasing, Pachten, Benützungskostengebühren	5'700.00					
363	Beiträge an Gemeinwesen und Dritte	33'550.00		31'800		8'000	
391	Dienstleistungen					15'000	
<b>3223</b>	<b>Kulturprogramm</b>	<b>129'579.35</b>	<b>74'950.60</b>	<b>139'500</b>	<b>85'100</b>	<b>112'000</b>	<b>63'700</b>
<b>322300</b>	<b>Kulturprogramm</b>	<b>129'579.35</b>	<b>74'950.60</b>	<b>139'500</b>	<b>85'100</b>	<b>112'000</b>	<b>63'700</b>
301	Löhne des Verwaltungs- und Betriebspersonals	9'898.85		10'000		10'000	
303	Temporäre Arbeitskräfte	1'703.00					
304	Zulagen	1'576.80		1'600		1'700	
305	Arbeitgeberbeiträge	1'959.55		1'900		2'000	
310	Material- und Warenaufwand	38'527.65		41'500		34'500	
313	Dienstleistungen und Honorare	58'353.90		61'000		45'500	

# Traktandum 1: Bericht und Antrag des Stadtrats zum Budget 2026

Details zum Budget 2026 / Erfolgsrechnung nach Funktionen  
Stadt Rapperswil-Jona

	Bezeichnung	Rechnung 2024 Aufwand	Rechnung 2024 Ertrag	Budget 2025 Aufwand	Budget 2025 Ertrag	Budget 2026 Aufwand	Budget 2026 Ertrag
316	Mieten, Leasing, Pachten, Benützungskostengebühren	7'348.00		11'500		16'200	
317	Spesenentschädigungen	6'211.60		4'000		2'100	
391	Dienstleistungen	4'000.00		8'000			
424	Benützungsgbühren und Dienstleistungen		63'703.80		75'000		54'000
426	Rückerstattungen		1'576.80		1'600		1'700
463	Beiträge vom Gemeinwesen und Dritten		9'670.00		8'500		8'000
<b>3224</b>	<b>Kulturprojekte</b>	<b>104'545.23</b>	<b>11'583.81</b>	<b>78'000</b>		<b>87'000</b>	
<b>322400</b>	<b>Kulturprojekte</b>	<b>104'545.23</b>	<b>11'583.81</b>	<b>78'000</b>		<b>87'000</b>	
363	Beiträge an Gemeinwesen und Dritte	104'545.23		78'000		87'000	
439	Übriger Ertrag		11'583.81				
<b>329</b>	<b>Kultur, übrige</b>	<b>1'293'599.43</b>	<b>54'507.20</b>	<b>1'315'700</b>	<b>63'900</b>	<b>973'000</b>	<b>64'200</b>
<b>3290</b>	<b>Kultur, übrige</b>	<b>942'197.22</b>	<b>54'507.20</b>	<b>970'700</b>	<b>53'900</b>	<b>628'000</b>	<b>54'200</b>
<b>329000</b>	<b>Kulturverwaltung</b>	<b>164'596.37</b>	<b>3'943.20</b>	<b>146'000</b>	<b>3'900</b>	<b>158'100</b>	<b>4'200</b>
301	Löhne des Verwaltungs- und Betriebspersonals	132'160.62		119'200		126'100	
304	Zulagen	3'943.20		3'900		4'200	
305	Arbeitgeberbeiträge	25'451.65		20'800		24'700	
309	Übriger Personalaufwand	300.00				1'000	
317	Spesenentschädigungen	2'740.90		2'100		2'100	
426	Rückerstattungen		3'943.20		3'900		4'200
<b>329001</b>	<b>Stadtsaal Kreuz</b>	<b>298'000.00</b>		<b>292'000</b>		<b>292'000</b>	
316	Mieten, Leasing, Pachten, Benützungskostengebühren	280'000.00		280'000		292'000	
391	Dienstleistungen	18'000.00		12'000			
<b>329002</b>	<b>Vereinsarchive WTL</b>	<b>26'423.55</b>		<b>26'300</b>		<b>26'300</b>	
316	Mieten, Leasing, Pachten, Benützungskostengebühren	26'423.55		26'300		26'300	
<b>329004</b>	<b>Einsiedlerhaus (Beiträge)</b>	<b>18'500.00</b>		<b>18'500</b>		<b>18'500</b>	
316	Mieten, Leasing, Pachten, Benützungskostengebühren	18'500.00		18'500		18'500	
<b>329007</b>	<b>Kulturapéro</b>	<b>5'960.55</b>		<b>5'000</b>		<b>5'000</b>	
363	Beiträge an Gemeinwesen und Dritte	5'960.55		5'000		5'000	
<b>329008</b>	<b>Stadtpreise (Sport-, Kultur und Würdigungspreise RJ)</b>	<b>47'084.55</b>				<b>50'000</b>	
313	Dienstleistungen und Honorare	47'084.55				50'000	
<b>329009</b>	<b>Kultur, übrige</b>	<b>381'632.20</b>	<b>50'564.00</b>	<b>482'900</b>	<b>50'000</b>	<b>78'100</b>	<b>50'000</b>
313	Dienstleistungen und Honorare	255.00					
316	Mieten, Leasing, Pachten, Benützungskostengebühren	48'400.00		53'600		76'600	
330	Abschreibungen Sachanlagen VV	304'432.70		302'300		1'100	
391	Dienstleistungen	16'000.00		16'000			
394	Kalk. Zinsen und Finanzaufwand	12'544.50		111'000		400	
425	Erlös aus Verkäufen		64.00				
461	Entschädigungen von öffentlichen Gemeinwesen		50'000.00		50'000		50'000
463	Beiträge vom Gemeinwesen und Dritten		500.00				
<b>3291</b>	<b>Repräsentationen, Empfänge</b>	<b>351'402.21</b>		<b>345'000</b>	<b>10'000</b>	<b>345'000</b>	<b>10'000</b>
<b>329100</b>	<b>Anlässe Dritter</b>	<b>351'402.21</b>		<b>345'000</b>	<b>10'000</b>	<b>345'000</b>	<b>10'000</b>
313	Dienstleistungen und Honorare	91'402.21		85'000		85'000	
391	Dienstleistungen	260'000.00		260'000		260'000	
426	Rückerstattungen				10'000		10'000
<b>33</b>	<b>Medien</b>	<b>326'138.03</b>		<b>384'400</b>		<b>334'100</b>	
<b>331</b>	<b>Film und Kino</b>	<b>13'000.00</b>		<b>26'000</b>		<b>5'000</b>	
<b>3310</b>	<b>Film, Foto, Literatur</b>	<b>13'000.00</b>		<b>26'000</b>		<b>5'000</b>	
<b>331000</b>	<b>Literaturtage</b>			<b>12'000</b>			

# Traktandum 1: Bericht und Antrag des Stadtrats zum Budget 2026

Details zum Budget 2026 / Erfolgsrechnung nach Funktionen  
Stadt Rapperswil-Jona

	Bezeichnung	Rechnung 2024 Aufwand	Rechnung 2024 Ertrag	Budget 2025 Aufwand	Budget 2025 Ertrag	Budget 2026 Aufwand	Budget 2026 Ertrag
363	Beiträge an Gemeinwesen und Dritte			12'000			
<b>331001</b>	<b>Beiträge, Diverse</b>	<b>13'000.00</b>		<b>14'000</b>			
363	Beiträge an Gemeinwesen und Dritte	13'000.00		14'000			
<b>331002</b>	<b>Kinoevent GmbH</b>					<b>5'000</b>	
363	Beiträge an Gemeinwesen und Dritte					5'000	
<b>332</b>	<b>Massenmedien</b>	<b>313'138.03</b>		<b>358'400</b>		<b>329'100</b>	
<b>3320</b>	<b>Massenmedien</b>	<b>313'138.03</b>		<b>358'400</b>		<b>329'100</b>	
<b>332000</b>	<b>Stadtspiegel</b>	<b>161'970.40</b>		<b>156'600</b>		<b>159'300</b>	
301	Löhne des Verwaltungs- und Betriebspersonals	64'401.55		40'000		59'800	
305	Arbeitgeberbeiträge	9'259.05		3'600		9'400	
310	Material- und Warenaufwand	15'474.50		20'000		20'000	
313	Dienstleistungen und Honorare	70'612.20		90'000		70'000	
317	Spesenentschädigungen	2'223.10		3'000		100	
<b>332001</b>	<b>Stadtjournal</b>	<b>150'982.98</b>		<b>201'800</b>		<b>169'800</b>	
301	Löhne des Verwaltungs- und Betriebspersonals	9'835.25		21'800		21'800	
305	Arbeitgeberbeiträge	5.35					
310	Material- und Warenaufwand	52'776.15		80'000		60'000	
313	Dienstleistungen und Honorare	88'287.33		97'000		87'000	
317	Spesenentschädigungen	78.90		3'000		1'000	
<b>332002</b>	<b>Social Media</b>	<b>184.65</b>					
310	Material- und Warenaufwand	109.65					
313	Dienstleistungen und Honorare	75.00					
<b>34</b>	<b>Sport und Freizeit</b>	<b>10'996'972.94</b>	<b>2'511'739.08</b>	<b>11'557'600</b>	<b>2'561'100</b>	<b>11'580'500</b>	<b>2'463'500</b>
<b>341</b>	<b>Sport</b>	<b>9'101'041.64</b>	<b>2'340'325.48</b>	<b>9'481'900</b>	<b>2'352'100</b>	<b>9'335'200</b>	<b>2'273'300</b>
<b>3410</b>	<b>Sport und Freizeit</b>	<b>2'618'924.90</b>		<b>2'625'200</b>	<b>26'500</b>	<b>2'585'200</b>	
<b>341000</b>	<b>Sport und Freizeit</b>	<b>2'618'924.90</b>		<b>2'625'200</b>	<b>26'500</b>	<b>2'585'200</b>	
301	Löhne des Verwaltungs- und Betriebspersonals			120'200			
304	Zulagen			5'500			
305	Arbeitgeberbeiträge			25'300			
309	Übriger Personalaufwand			1'000			
311	Nicht aktivierbare Anlagen	4'959.80		10'000		5'000	
313	Dienstleistungen und Honorare	15'680.95		15'000		13'000	
316	Mieten, Leasing, Pachten, Benützungskostengebühren	2'343'988.29		2'186'200		2'302'300	
317	Spesenentschädigungen	9'903.86		68'200		8'000	
363	Beiträge an Gemeinwesen und Dritte	105'192.00		185'000		115'000	
391	Dienstleistungen	129'800.00				129'800	
392	Pacht, Mieten, Benützungskosten	6'600.00		6'600		10'500	
394	Kalk. Zinsen und Finanzaufwand	2'800.00		2'200		1'600	
423	Schul- und Kursgelder				21'000		
426	Rückerstattungen				5'500		
<b>3411</b>	<b>Sportanlagen</b>	<b>6'482'116.74</b>	<b>2'340'325.48</b>	<b>6'856'700</b>	<b>2'325'600</b>	<b>6'750'000</b>	<b>2'273'300</b>
<b>341100</b>	<b>Sportanlagen Grünfeld, Lido und Wagen</b>	<b>1'514'892.20</b>	<b>686'545.00</b>	<b>1'908'900</b>	<b>680'600</b>	<b>2'499'400</b>	<b>677'800</b>
301	Löhne des Verwaltungs- und Betriebspersonals	193'733.06		197'800		234'200	
304	Zulagen	2'520.00		3'400			
305	Arbeitgeberbeiträge	39'688.40		41'000		44'400	
309	Übriger Personalaufwand	387.00		1'000		1'500	
310	Material- und Warenaufwand	140'297.40		137'600		138'800	
311	Nicht aktivierbare Anlagen	99'472.14		101'000		90'500	
312	Ver- und Entsorgung Liegenschaften VV	161'620.37		148'500		117'000	
313	Dienstleistungen und Honorare	16'721.32		19'200		24'800	
314	Baulicher und betrieblicher Unterhalt	401'165.70		403'500		482'800	
315	Unterhalt Mobilien und immaterielle Anlagen	31'581.81		26'000		28'500	
316	Mieten, Leasing, Pachten, Benützungskostengebühren	97'879.00		99'600		98'500	
317	Spesenentschädigungen	280.70		400		400	

# Traktandum 1: Bericht und Antrag des Stadtrats zum Budget 2026

Details zum Budget 2026 / Erfolgsrechnung nach Funktionen  
Stadt Rapperswil-Jona

Bezeichnung		Rechnung 2024 Aufwand	Rechnung 2024 Ertrag	Budget 2025 Aufwand	Budget 2025 Ertrag	Budget 2026 Aufwand	Budget 2026 Ertrag
330	Abschreibungen Sachanlagen VV	268'368.35		627'800		1'119'100	
390	Material- und Warenbezüge	10'000.00		10'000			
391	Dienstleistungen	2'000.00		2'000			
394	Kalk. Zinsen und Finanzaufwand	49'176.95		90'100		118'900	
424	Benützungsgebühren und Dienstleistungen				200		800
426	Rückerstattungen		2'520.00		3'400		
447	Liegenschaftenertrag VV		684'025.00		677'000		677'000
<b>341101</b>	<b>Sporthalle Grünfeld</b>	<b>773'817.54</b>	<b>331'922.90</b>	<b>737'400</b>	<b>343'100</b>	<b>778'100</b>	<b>322'000</b>
301	Löhne des Verwaltungs- und Betriebspersonals	193'168.73		192'700		217'800	
304	Zulagen	4'720.00		6'100		2'900	
305	Arbeitgeberbeiträge	34'144.65		33'900		37'400	
309	Übriger Personalaufwand	140.55		1'000		1'000	
310	Material- und Warenaufwand	24'240.42		24'200		24'200	
311	Nicht aktivierbare Anlagen	43'441.58		33'000		73'000	
312	Ver- und Entsorgung Liegenschaften VV	120'277.20		104'800		78'100	
313	Dienstleistungen und Honorare	12'612.48		18'400		18'200	
314	Baulicher und betrieblicher Unterhalt	96'305.22		81'600		86'000	
315	Unterhalt Mobilien und immaterielle Anlagen	14'907.96		14'000		14'500	
317	Spesenentschädigungen	561.40		900		900	
330	Abschreibungen Sachanlagen VV	176'324.30		176'400		176'400	
394	Kalk. Zinsen und Finanzaufwand	52'973.05		50'400		47'700	
424	Benützungsgebühren und Dienstleistungen		1'592.65		1'500		700
426	Rückerstattungen		4'720.00		6'100		2'900
447	Liegenschaftenertrag VV		325'610.25		335'500		318'400
<b>341102</b>	<b>Wassersportzentrum</b>	<b>34'613.70</b>	<b>20'000.00</b>	<b>71'900</b>	<b>20'000</b>	<b>49'400</b>	<b>20'000</b>
313	Dienstleistungen und Honorare	1'728.50		2'800		3'400	
314	Baulicher und betrieblicher Unterhalt	8'726.80		7'700		9'000	
330	Abschreibungen Sachanlagen VV	2'131.75		37'600		15'000	
363	Beiträge an Gemeinwesen und Dritte	22'000.00		20'000		20'000	
394	Kalk. Zinsen und Finanzaufwand	26.65		3'800		2'000	
447	Liegenschaftenertrag VV		20'000.00		20'000		20'000
<b>341103</b>	<b>Schwimmbad Lido</b>					<b>-443'000</b>	
330	Abschreibungen Sachanlagen VV					-425'600	
394	Kalk. Zinsen und Finanzaufwand					-17'400	
<b>341104</b>	<b>Seebadanstalt Rapperswil</b>	<b>283'040.25</b>	<b>10'162.05</b>	<b>290'100</b>	<b>7'500</b>	<b>395'700</b>	<b>7'500</b>
301	Löhne des Verwaltungs- und Betriebspersonals	116'737.05		120'000		134'300	
304	Zulagen	1'112.50					
305	Arbeitgeberbeiträge	22'014.85		18'000		21'900	
309	Übriger Personalaufwand	1'565.00		2'000		2'000	
310	Material- und Warenaufwand	5'534.35		4'200		4'700	
311	Nicht aktivierbare Anlagen	18'888.15		28'500		62'500	
312	Ver- und Entsorgung Liegenschaften VV	6'908.35		6'300		6'800	
313	Dienstleistungen und Honorare	6'324.04		14'300		20'800	
314	Baulicher und betrieblicher Unterhalt	49'376.58		41'200		91'300	
315	Unterhalt Mobilien und immaterielle Anlagen	5'167.70		6'600		7'600	
316	Mieten, Leasing, Pachten, Benützungskostengebühren	6'456.83		6'500		6'500	
317	Spesenentschädigungen	222.25		200		400	
330	Abschreibungen Sachanlagen VV	30'185.35		30'200		30'200	
391	Dienstleistungen	5'000.00		5'000			
394	Kalk. Zinsen und Finanzaufwand	7'547.25		7'100		6'700	
426	Rückerstattungen		2'262.05				
447	Liegenschaftenertrag VV		7'900.00		7'500		7'500
<b>341105</b>	<b>Strandbad Stampf</b>	<b>789'056.83</b>	<b>335'397.10</b>	<b>676'300</b>	<b>265'500</b>	<b>679'500</b>	<b>273'300</b>
301	Löhne des Verwaltungs- und Betriebspersonals	300'729.92		257'700		246'700	
303	Temporäre Arbeitskräfte	11'666.70		7'700		7'700	
304	Zulagen	6'440.50					
305	Arbeitgeberbeiträge	56'112.10		49'800		43'400	
309	Übriger Personalaufwand	3'602.35		2'800		2'800	
310	Material- und Warenaufwand	43'669.50		47'000		44'500	
311	Nicht aktivierbare Anlagen	28'890.40		8'500		29'700	

# Traktandum 1: Bericht und Antrag des Stadtrats zum Budget 2026

Details zum Budget 2026 / Erfolgsrechnung nach Funktionen  
Stadt Rapperswil-Jona

	Bezeichnung	Rechnung 2024 Aufwand	Rechnung 2024 Ertrag	Budget 2025 Aufwand	Budget 2025 Ertrag	Budget 2026 Aufwand	Budget 2026 Ertrag
312	Ver- und Entsorgung Liegenschaften VV	104'053.17		78'600		78'500	
313	Dienstleistungen und Honorare	14'073.23		28'400		37'500	
314	Baulicher und betrieblicher Unterhalt	128'646.45		139'200		136'900	
315	Unterhalt Mobilien und immaterielle Anlagen	62'635.71		22'400		28'200	
316	Mieten, Leasing, Pachten, Benützungskostengebühren	649.95					
317	Spesenentschädigungen	657.25		1'100		700	
330	Abschreibungen Sachanlagen VV	15'242.90		17'200		17'200	
391	Dienstleistungen	10'000.00		10'000			
394	Kalk. Zinsen und Finanzaufwand	1'986.70		5'900		5'700	
424	Benützungsgbühren und Dienstleistungen		136'791.45		132'000		148'800
426	Rückerstattungen		78'148.50		19'000		10'000
447	Liegenschaftenertrag VV		117'758.95		114'500		114'500
463	Beiträge vom Gemeinwesen und Dritten		2'698.20				
<b>341106</b>	<b>Eisanlagen Lido</b>	<b>3'035'652.77</b>	<b>917'703.10</b>	<b>3'119'600</b>	<b>964'000</b>	<b>2'716'600</b>	<b>953'700</b>
301	Löhne des Verwaltungs- und Betriebspersonals	688'761.86		697'900		708'000	
303	Temporäre Arbeitskräfte			30'800		30'900	
304	Zulagen	9'960.00		8'300		16'000	
305	Arbeitgeberbeiträge	142'276.80		143'400		153'200	
309	Übriger Personalaufwand	2'340.20		5'000		5'000	
310	Material- und Warenaufwand	60'857.28		56'200		53'000	
311	Nicht aktivierbare Anlagen	79'107.44		71'000		37'000	
312	Ver- und Entsorgung Liegenschaften VV	818'358.84		697'700		530'900	
313	Dienstleistungen und Honorare	114'005.23		69'000		70'000	
314	Baulicher und betrieblicher Unterhalt	356'176.67		322'600		258'000	
315	Unterhalt Mobilien und immaterielle Anlagen	197'683.65		203'000		98'200	
316	Mieten, Leasing, Pachten, Benützungskostengebühren	100'000.00		100'000		100'000	
317	Spesenentschädigungen	1'670.65		2'600		3'300	
330	Abschreibungen Sachanlagen VV	421'421.75		658'400		587'800	
391	Dienstleistungen	800.00					
394	Kalk. Zinsen und Finanzaufwand	42'232.40		53'700		65'300	
412	Konzessionen		108'100.00		108'100		108'100
424	Benützungsgbühren und Dienstleistungen		134'008.05		176'100		168'100
425	Erlös aus Verkäufen		14'830.25		25'000		25'000
426	Rückerstattungen		33'814.80		14'300		22'000
447	Liegenschaftenertrag VV		626'950.00		640'500		630'500
<b>341107</b>	<b>Wiese Lido, Zwischennutzung</b>	<b>33'840.70</b>	<b>38'595.33</b>	<b>33'200</b>	<b>44'900</b>	<b>36'800</b>	<b>19'000</b>
310	Material- und Warenaufwand	3'857.55		5'600		5'600	
312	Ver- und Entsorgung Liegenschaften VV	12'562.00		8'500		10'700	
313	Dienstleistungen und Honorare	1'212.10		100		1'000	
314	Baulicher und betrieblicher Unterhalt	14'160.80		18'000		18'000	
315	Unterhalt Mobilien und immaterielle Anlagen	2'048.25		1'000		1'500	
426	Rückerstattungen		5'700.00		7'000		2'000
447	Liegenschaftenertrag VV		32'895.33		37'900		17'000
<b>341109</b>	<b>Übrige Sportanlagen (Vita Parcours, etc.)</b>	<b>17'202.75</b>		<b>19'300</b>		<b>37'500</b>	
314	Baulicher und betrieblicher Unterhalt			2'000		20'500	
330	Abschreibungen Sachanlagen VV	9'931.55		10'000		10'000	
391	Dienstleistungen	6'000.00		6'000		6'000	
394	Kalk. Zinsen und Finanzaufwand	1'271.20		1'300		1'000	
<b>342</b>	<b>Freizeit</b>	<b>1'895'931.30</b>	<b>171'413.60</b>	<b>2'075'700</b>	<b>209'000</b>	<b>2'245'300</b>	<b>190'200</b>
<b>3420</b>	<b>Parkanlagen, Rad- und Wanderwege</b>	<b>1'560'291.18</b>	<b>45'227.05</b>	<b>1'761'300</b>	<b>53'000</b>	<b>1'915'700</b>	<b>54'200</b>
<b>342000</b>	<b>Parkanlagen, Rad- und Wanderwege (Betrieb)</b>	<b>1'560'291.18</b>	<b>45'227.05</b>	<b>1'749'300</b>	<b>41'000</b>	<b>1'845'600</b>	<b>37'200</b>
310	Material- und Warenaufwand	170'180.78		159'000		170'000	
311	Nicht aktivierbare Anlagen	212'399.60		142'000		206'500	
313	Dienstleistungen und Honorare	52'964.00		52'900		51'800	
314	Baulicher und betrieblicher Unterhalt	335'288.01		304'000		351'000	

# Traktandum 1: Bericht und Antrag des Stadtrats zum Budget 2026

Details zum Budget 2026 / Erfolgsrechnung nach Funktionen  
Stadt Rapperswil-Jona

	Bezeichnung	Rechnung 2024 Aufwand	Rechnung 2024 Ertrag	Budget 2025 Aufwand	Budget 2025 Ertrag	Budget 2026 Aufwand	Budget 2026 Ertrag
315	Unterhalt Mobilien und immaterielle Anlagen	11'155.95		10'000		12'000	
316	Mieten, Leasing, Pachten, Benützungskostengebühren	15'731.44		38'700		20'500	
330	Abschreibungen Sachanlagen VV	253'953.50		413'100		434'700	
351	Einlagen in Fonds und Spezialfinanzierungen im Eigenkapital			5'000			
363	Beiträge an Gemeinwesen und Dritte	44'063.00		44'000			
391	Dienstleistungen	376'000.00		426'000		426'000	
394	Kalk. Zinsen und Finanzaufwand	88'554.90		154'600		173'100	
420	Ersatzabgaben				5'000		
426	Rückerstattungen		500.00				
461	Entschädigungen von öffentlichen Gemeinwesen		44'727.05		36'000		37'200
<b>342002</b>	<b>Parkanlagen, Rad- und Wanderwege (Infrastruktur)</b>					<b>58'100</b>	<b>5'000</b>
313	Dienstleistungen und Honorare					600	
316	Mieten, Leasing, Pachten, Benützungskostengebühren					8'500	
351	Einlagen in Fonds und Spezialfinanzierungen im Eigenkapital					5'000	
363	Beiträge an Gemeinwesen und Dritte					44'000	
420	Ersatzabgaben						5'000
<b>342009</b>	<b>Fonds fehlende Kinderspielplätze</b>			<b>12'000</b>	<b>12'000</b>	<b>12'000</b>	<b>12'000</b>
351	Einlagen in Fonds und Spezialfinanzierungen im Eigenkapital			12'000		12'000	
420	Ersatzabgaben				12'000		12'000
<b>3421</b>	<b>Freizeitanlagen</b>	<b>284'189.17</b>	<b>126'186.55</b>	<b>253'800</b>	<b>156'000</b>	<b>236'500</b>	<b>136'000</b>
<b>342100</b>	<b>Familiengärten</b>	<b>27'645.20</b>	<b>49'400.00</b>	<b>26'300</b>	<b>49'500</b>	<b>26'600</b>	<b>49'500</b>
312	Ver- und Entsorgung Liegenschaften VV	4'157.10		4'900		4'500	
313	Dienstleistungen und Honorare	1'797.60		1'900		5'600	
314	Baulicher und betrieblicher Unterhalt	12'274.90		10'000		10'000	
316	Mieten, Leasing, Pachten, Benützungskostengebühren	6'415.60		6'500		6'500	
391	Dienstleistungen	3'000.00		3'000			
447	Liegenschaftenertrag VV		49'400.00		49'500		49'500
<b>342101</b>	<b>Jugendherberge Busskirch</b>	<b>253'159.56</b>	<b>47'306.55</b>	<b>224'900</b>	<b>77'000</b>	<b>209'900</b>	<b>71'100</b>
311	Nicht aktivierbare Anlagen			1'000		1'000	
312	Ver- und Entsorgung Liegenschaften VV	37'174.04		45'000		30'900	
313	Dienstleistungen und Honorare	2'306.75		4'900		3'500	
314	Baulicher und betrieblicher Unterhalt	66'139.92		28'300		29'100	
315	Unterhalt Mobilien und immaterielle Anlagen	2'787.45		2'500		3'800	
330	Abschreibungen Sachanlagen VV	108'150.35		108'200		108'200	
394	Kalk. Zinsen und Finanzaufwand	36'601.05		35'000		33'400	
424	Benützungsgebühren und Dienstleistungen		334.90		1'000		100
426	Rückerstattungen		10'971.65		40'000		35'000
447	Liegenschaftenertrag VV		36'000.00		36'000		36'000
<b>342102</b>	<b>Bürogebäude Lido</b>	<b>3'384.41</b>	<b>29'480.00</b>	<b>2'600</b>	<b>29'500</b>	<b>2'600</b>	<b>15'400</b>
313	Dienstleistungen und Honorare	592.96		600		600	
314	Baulicher und betrieblicher Unterhalt	2'791.45		2'000		2'000	
426	Rückerstattungen		5'880.00		5'900		3'400
447	Liegenschaftenertrag VV		23'600.00		23'600		12'000
<b>342103</b>	<b>Jugendtreff Jump-In</b>					<b>-2'600</b>	
394	Kalk. Zinsen und Finanzaufwand					-2'600	
<b>3422</b>	<b>Öffentliche Brunnen</b>	<b>51'450.95</b>		<b>60'600</b>		<b>93'100</b>	
<b>342200</b>	<b>Öffentliche Brunnen</b>	<b>51'450.95</b>		<b>60'600</b>		<b>93'100</b>	
310	Material- und Warenaufwand	827.70		2'000		1'500	
312	Ver- und Entsorgung Liegenschaften VV	2'422.15		4'000		15'500	
313	Dienstleistungen und Honorare	84.65		100		100	

# Traktandum 1: Bericht und Antrag des Stadtrats zum Budget 2026

Details zum Budget 2026 / Erfolgsrechnung nach Funktionen  
Stadt Rapperswil-Jona

	Bezeichnung	Rechnung 2024 Aufwand	Rechnung 2024 Ertrag	Budget 2025 Aufwand	Budget 2025 Ertrag	Budget 2026 Aufwand	Budget 2026 Ertrag
314	Baulicher und betrieblicher Unterhalt	28'616.45		35'000		58'000	
391	Dienstleistungen	19'500.00		19'500		18'000	
<b>4</b>	<b>Gesundheit</b>	<b>11'613'382.30</b>	<b>1'372'262.85</b>	<b>11'967'500</b>	<b>3'363'300</b>	<b>16'216'200</b>	<b>1'477'400</b>
<b>41</b>	<b>Spitäler, Kranken- und Pflegeheime</b>	<b>6'691'644.90</b>	<b>1'254'720.00</b>	<b>6'850'600</b>	<b>3'254'800</b>	<b>10'780'600</b>	<b>1'367'500</b>
<b>412</b>	<b>Kranken, Alters- und Pflegeheime</b>	<b>6'691'644.90</b>	<b>1'254'720.00</b>	<b>6'850'600</b>	<b>3'254'800</b>	<b>10'780'600</b>	<b>1'367'500</b>
<b>4120</b>	<b>Kranken-, Alters- und Pflegeheime (allgemein)</b>	<b>494'259.50</b>	<b>1'254'720.00</b>	<b>545'600</b>	<b>3'254'800</b>	<b>3'975'600</b>	<b>1'367'500</b>
<b>412000</b>	<b>Pflegezentrum Bühl</b>	<b>205'641.40</b>	<b>671'220.00</b>	<b>229'600</b>	<b>671'200</b>	<b>247'600</b>	<b>560'000</b>
312	Ver- und Entsorgung Liegenschaften VV	17'952.62		14'000		14'000	
313	Dienstleistungen und Honorare	-0.02					
314	Baulicher und betrieblicher Unterhalt	6'410.35		5'500		5'500	
330	Abschreibungen Sachanlagen VV	142'747.00		172'700		192'300	
394	Kalk. Zinsen und Finanzaufwand	38'531.45		37'400		35'800	
447	Liegenschaftenertrag VV		671'220.00		671'200		560'000
<b>412001</b>	<b>Pflegezentrum Meienberg</b>	<b>126'247.33</b>	<b>583'500.00</b>	<b>151'700</b>	<b>583'600</b>	<b>151'800</b>	<b>486'600</b>
312	Ver- und Entsorgung Liegenschaften VV	11'932.26		12'000		12'000	
313	Dienstleistungen und Honorare	0.02					
314	Baulicher und betrieblicher Unterhalt			7'000		2'000	
330	Abschreibungen Sachanlagen VV	108'756.70		125'200		135'200	
394	Kalk. Zinsen und Finanzaufwand	5'558.35		7'500		2'600	
447	Liegenschaftenertrag VV		583'500.00		583'600		486'600
<b>412002</b>	<b>Pflegezentrum Linthgebiet</b>				<b>2'000'000</b>		
460	Ertragsanteile				2'000'000		
<b>412003</b>	<b>Pflegewohnung Porthof</b>	<b>105'534.52</b>		<b>105'400</b>		<b>105'400</b>	
361	Entschädigungen an Gemeinwesen und an Dritte	105'534.52		105'400		105'400	
<b>412005</b>	<b>Zentrum Schachen</b>	<b>56'836.25</b>		<b>58'900</b>		<b>3'470'800</b>	<b>320'900</b>
313	Dienstleistungen und Honorare					25'000	
314	Baulicher und betrieblicher Unterhalt					15'000	
330	Abschreibungen Sachanlagen VV	53'109.20		53'600		3'326'800	
394	Kalk. Zinsen und Finanzaufwand	3'727.05		5'300		104'000	
447	Liegenschaftenertrag VV						320'900
<b>4121</b>	<b>Stationäre Pflege (Pflegefinanzierung)</b>	<b>6'190'168.65</b>		<b>6'300'000</b>		<b>6'800'000</b>	
<b>412100</b>	<b>Stationäre Pflegefinanzierung Kanton</b>	<b>6'190'168.65</b>		<b>6'300'000</b>		<b>6'800'000</b>	
363	Beiträge an Gemeinwesen und Dritte	6'190'168.65		6'300'000		6'800'000	
<b>4122</b>	<b>Stationäre Akut- und Übergangspflege (Pflegefinanzierung)</b>	<b>7'216.75</b>		<b>5'000</b>		<b>5'000</b>	
<b>412200</b>	<b>Stationäre Pflegefinanzierung Dritte</b>	<b>7'216.75</b>		<b>5'000</b>		<b>5'000</b>	
363	Beiträge an Gemeinwesen und Dritte	7'216.75		5'000		5'000	
<b>42</b>	<b>Ambulante Krankenpflege</b>	<b>4'280'244.74</b>	<b>54'373.95</b>	<b>4'322'600</b>	<b>64'300</b>	<b>4'589'100</b>	<b>70'400</b>
<b>421</b>	<b>Ambulante Krankenpflege (allgemein)</b>	<b>4'176'381.47</b>	<b>5'520.00</b>	<b>4'222'100</b>	<b>5'500</b>	<b>4'473'100</b>	<b>6'300</b>
<b>4210</b>	<b>Ambulante Krankenpflege (allgemein)</b>	<b>3'438'962.99</b>	<b>5'520.00</b>	<b>3'522'100</b>	<b>5'500</b>	<b>3'673'100</b>	<b>6'300</b>
<b>421000</b>	<b>Palliative Care</b>	<b>107'666.60</b>		<b>99'000</b>		<b>99'000</b>	
361	Entschädigungen an Gemeinwesen und an Dritte	107'666.60		99'000		99'000	
<b>421001</b>	<b>Koordination Freiwilligenarbeit</b>	<b>60'633.00</b>		<b>63'900</b>		<b>64'500</b>	
361	Entschädigungen an Gemeinwesen und an Dritte	60'633.00		63'900		64'500	

# Traktandum 1: Bericht und Antrag des Stadtrats zum Budget 2026

Details zum Budget 2026 / Erfolgsrechnung nach Funktionen  
Stadt Rapperswil-Jona

Bezeichnung		Rechnung 2024 Aufwand	Rechnung 2024 Ertrag	Budget 2025 Aufwand	Budget 2025 Ertrag	Budget 2026 Aufwand	Budget 2026 Ertrag
<b>421002</b>	<b>Ambulante Wochenbettbetreuung</b>	<b>31'325.00</b>		<b>30'000</b>		<b>30'000</b>	
313	Dienstleistungen und Honorare	31'325.00		30'000		30'000	
<b>421003</b>	<b>Samaritervereine</b>	<b>3'000.00</b>		<b>3'500</b>		<b>3'500</b>	
363	Beiträge an Gemeinwesen und Dritte	3'000.00		3'500		3'500	
<b>421004</b>	<b>Spitex Dienste</b>	<b>2'910'394.43</b>		<b>2'991'500</b>		<b>3'121'400</b>	
361	Entschädigungen an Gemeinwesen und an Dritte	2'910'394.43		2'991'500		3'121'400	
<b>421005</b>	<b>Mütter- und Väterberatung</b>	<b>242'300.96</b>	<b>5'520.00</b>	<b>234'200</b>	<b>5'500</b>	<b>254'700</b>	<b>6'300</b>
301	Löhne des Verwaltungs- und Betriebspersonals	150'526.80		156'800		159'900	
304	Zulagen	5'520.00		5'500		6'300	
305	Arbeitgeberbeiträge	25'597.95		26'000		27'900	
309	Übriger Personalaufwand	10'198.00		12'700		5'100	
310	Material- und Warenaufwand	3'055.72		4'000		4'300	
311	Nicht aktivierbare Anlagen	2'417.39		1'500		1'500	
312	Ver- und Entsorgung Liegenschaften VV	11'742.35		500		12'000	
313	Dienstleistungen und Honorare	6'182.55		7'100		10'000	
315	Unterhalt Mobilien und immaterielle Anlagen			500		500	
316	Mieten, Leasing, Pachten, Benützungskostengebühren	24'372.00		17'000		24'400	
317	Spesenentschädigungen	2'688.20		2'600		2'800	
426	Rückerstattungen		5'520.00		5'500		6'300
<b>421006</b>	<b>Stiftung/Mahlzeitendienst</b>	<b>83'643.00</b>		<b>100'000</b>		<b>100'000</b>	
361	Entschädigungen an Gemeinwesen und an Dritte	83'643.00		100'000		100'000	
<b>4211</b>	<b>Ambulante Pflege (Pflegefinanzierung)</b>	<b>737'418.48</b>		<b>700'000</b>		<b>800'000</b>	
<b>421100</b>	<b>Ambulante Pflegefinanzierung Kanton</b>	<b>737'418.48</b>		<b>700'000</b>		<b>800'000</b>	
363	Beiträge an Gemeinwesen und Dritte	737'418.48		700'000		800'000	
<b>422</b>	<b>Rettungsdienste</b>	<b>103'863.27</b>	<b>48'853.95</b>	<b>100'500</b>	<b>58'800</b>	<b>116'000</b>	<b>64'100</b>
<b>4220</b>	<b>Rettungsdienste</b>	<b>103'863.27</b>	<b>48'853.95</b>	<b>100'500</b>	<b>58'800</b>	<b>116'000</b>	<b>64'100</b>
<b>422000</b>	<b>See- und Wasserrettungszug der Feuerwehr</b>	<b>103'863.27</b>	<b>48'853.95</b>	<b>100'500</b>	<b>58'800</b>	<b>116'000</b>	<b>64'100</b>
300	Behörden und Kommissionen			500		300	
301	Löhne des Verwaltungs- und Betriebspersonals	48'906.25		39'100		48'600	
309	Übriger Personalaufwand	2'857.40		5'000		5'000	
310	Material- und Warenaufwand	6'176.46		8'000		7'500	
311	Nicht aktivierbare Anlagen	389.85		1'000		1'000	
312	Ver- und Entsorgung Liegenschaften VV			1'000		1'000	
313	Dienstleistungen und Honorare	234.63		800		800	
315	Unterhalt Mobilien und immaterielle Anlagen	1'721.33		8'500		8'500	
316	Mieten, Leasing, Pachten, Benützungskostengebühren	18'000.00		11'000		18'000	
330	Abschreibungen Sachanlagen VV	15'721.60		15'800		15'800	
361	Entschädigungen an Gemeinwesen und an Dritte	4'903.45		5'000		5'000	
394	Kalk. Zinsen und Finanzaufwand	4'952.30		4'800		4'500	
424	Benützungsgebühren und Dienstleistungen		6'880.00		10'000		10'000
461	Entschädigungen von öffentlichen Gemeinwesen		4'361.00		5'100		5'600
463	Beiträge vom Gemeinwesen und Dritten		37'612.95		43'700		48'500
<b>43</b>	<b>Gesundheitsprävention</b>	<b>422'413.76</b>	<b>10'368.90</b>	<b>466'000</b>	<b>8'700</b>	<b>504'800</b>	<b>7'300</b>
<b>432</b>	<b>Krankheitsbekämpfung, übrige</b>	<b>186'438.00</b>		<b>199'100</b>		<b>225'000</b>	
<b>4320</b>	<b>Krankheitsbekämpfung, übrige</b>	<b>186'438.00</b>		<b>199'100</b>		<b>225'000</b>	
<b>432000</b>	<b>Gesundheitsberatung</b>	<b>186'438.00</b>		<b>199'100</b>		<b>225'000</b>	

# Traktandum 1: Bericht und Antrag des Stadtrats zum Budget 2026

Details zum Budget 2026 / Erfolgsrechnung nach Funktionen  
Stadt Rapperswil-Jona

	Bezeichnung	Rechnung 2024 Aufwand	Rechnung 2024 Ertrag	Budget 2025 Aufwand	Budget 2025 Ertrag	Budget 2026 Aufwand	Budget 2026 Ertrag
361	Entschädigungen an Gemeinwesen und an Dritte	186'438.00		199'100		225'000	
<b>433</b>	<b>Schulgesundheitsdienst</b>	<b>226'227.81</b>	<b>8'680.00</b>	<b>256'800</b>	<b>6'700</b>	<b>269'700</b>	<b>5'300</b>
<b>4330</b>	<b>Schulgesundheitsdienst</b>	<b>226'227.81</b>	<b>8'680.00</b>	<b>256'800</b>	<b>6'700</b>	<b>269'700</b>	<b>5'300</b>
<b>433000</b>	<b>Schularztdienst</b>	<b>52'937.14</b>		<b>66'800</b>		<b>64'800</b>	
301	Löhne des Verwaltungs- und Betriebspersonals	21'479.40		31'000		31'000	
305	Arbeitgeberbeiträge	1'579.05		800		800	
310	Material- und Warenaufwand	3'861.29		7'000		5'000	
313	Dienstleistungen und Honorare	26'017.40		28'000		28'000	
<b>433001</b>	<b>Schulzahnarzt</b>	<b>166'086.17</b>	<b>8'680.00</b>	<b>184'000</b>	<b>6'700</b>	<b>196'900</b>	<b>5'300</b>
301	Löhne des Verwaltungs- und Betriebspersonals	101'803.35		130'000		130'000	
304	Zulagen	8'680.00		6'700		5'300	
305	Arbeitgeberbeiträge	8'077.40		11'500		11'500	
310	Material- und Warenaufwand	5'165.57		8'200		6'500	
313	Dienstleistungen und Honorare	42'359.85		27'600		43'600	
426	Rückerstattungen		8'680.00		6'700		5'300
<b>433002</b>	<b>Lauskontrolle</b>	<b>7'204.50</b>		<b>6'000</b>		<b>8'000</b>	
301	Löhne des Verwaltungs- und Betriebspersonals	4'542.60		3'600		5'000	
305	Arbeitgeberbeiträge	379.30		400		500	
310	Material- und Warenaufwand	2'282.60		2'000		2'500	
<b>434</b>	<b>Lebensmittelkontrolle</b>	<b>9'747.95</b>	<b>1'688.90</b>	<b>10'100</b>	<b>2'000</b>	<b>10'100</b>	<b>2'000</b>
<b>4340</b>	<b>Lebensmittelkontrolle</b>	<b>9'747.95</b>	<b>1'688.90</b>	<b>10'100</b>	<b>2'000</b>	<b>10'100</b>	<b>2'000</b>
<b>434000</b>	<b>Pilzkontrolle</b>	<b>9'747.95</b>	<b>1'688.90</b>	<b>10'100</b>	<b>2'000</b>	<b>10'100</b>	<b>2'000</b>
301	Löhne des Verwaltungs- und Betriebspersonals	6'450.00		6'000		6'000	
305	Arbeitgeberbeiträge	397.95		500		500	
310	Material- und Warenaufwand			1'100		800	
317	Spesenentschädigungen	900.00		500		800	
392	Pacht, Mieten, Benützungskosten	2'000.00		2'000		2'000	
461	Entschädigungen von öffentlichen Gemeinwesen		1'688.90		2'000		2'000
<b>49</b>	<b>Gesundheitswesen, übrige</b>	<b>219'078.90</b>	<b>52'800.00</b>	<b>328'300</b>	<b>35'500</b>	<b>341'700</b>	<b>32'200</b>
<b>490</b>	<b>Gesundheitswesen, übrige</b>	<b>219'078.90</b>	<b>52'800.00</b>	<b>328'300</b>	<b>35'500</b>	<b>341'700</b>	<b>32'200</b>
<b>4900</b>	<b>Gesundheitswesen, übrige</b>	<b>166'278.90</b>		<b>292'800</b>		<b>309'500</b>	
<b>490000</b>	<b>Drehscheibe</b>	<b>145'748.00</b>		<b>261'300</b>		<b>251'000</b>	
361	Entschädigungen an Gemeinwesen und an Dritte	145'748.00		261'300		251'000	
<b>490009</b>	<b>Gesundheitswesen, übrige</b>	<b>20'530.90</b>		<b>31'500</b>		<b>58'500</b>	
313	Dienstleistungen und Honorare	4'929.20		12'500		24'500	
363	Beiträge an Gemeinwesen und Dritte	15'601.70		19'000		34'000	
<b>4909</b>	<b>Fonds Gesundheit, Alter</b>	<b>52'800.00</b>	<b>52'800.00</b>	<b>35'500</b>	<b>35'500</b>	<b>32'200</b>	<b>32'200</b>
<b>490900</b>	<b>Fonds Gesundheit, Alter</b>	<b>50'000.00</b>	<b>50'000.00</b>	<b>30'000</b>	<b>30'000</b>	<b>30'000</b>	<b>30'000</b>
363	Beiträge an Gemeinwesen und Dritte	50'000.00		30'000		30'000	
451	Entnahmen aus Fonds und Spezialfinanzierungen im Eigenkapital		47'800.00		25'500		28'300
494	Kalk. Zinsen und Finanzaufwand		2'200.00		4'500		1'700
<b>490901</b>	<b>Fonds zur Finanzierung der Rückstellungskosten Zeitvorsorgemodell St. Gallen</b>	<b>2'800.00</b>	<b>2'800.00</b>	<b>5'500</b>	<b>5'500</b>	<b>2'200</b>	<b>2'200</b>
351	Einlagen in Fonds und Spezialfinanzierungen im Eigenkapital	2'800.00		5'500		2'200	
494	Kalk. Zinsen und Finanzaufwand		2'800.00		5'500		2'200
<b>5</b>	<b>Soziale Sicherheit</b>	<b>28'473'966.69</b>	<b>12'413'335.30</b>	<b>28'765'100</b>	<b>10'293'100</b>	<b>28'813'000</b>	<b>11'056'100</b>

# Traktandum 1: Bericht und Antrag des Stadtrats zum Budget 2026

Details zum Budget 2026 / Erfolgsrechnung nach Funktionen  
Stadt Rapperswil-Jona

	Bezeichnung	Rechnung 2024 Aufwand	Rechnung 2024 Ertrag	Budget 2025 Aufwand	Budget 2025 Ertrag	Budget 2026 Aufwand	Budget 2026 Ertrag
<b>51</b>	<b>Krankheit und Unfall</b>	<b>2'140'870.86</b>	<b>1'399'212.35</b>	<b>2'100'000</b>	<b>1'300'000</b>	<b>800'000</b>	
<b>511</b>	<b>Krankenversicherungen</b>	<b>2'140'870.86</b>	<b>1'399'212.35</b>	<b>2'100'000</b>	<b>1'300'000</b>	<b>800'000</b>	
<b>5110</b>	<b>Krankenversicherungen</b>	<b>2'140'870.86</b>	<b>1'399'212.35</b>	<b>2'100'000</b>	<b>1'300'000</b>	<b>800'000</b>	
<b>511000</b>	<b>Krankenpflege-Grundversicherung</b>	<b>2'140'870.86</b>	<b>1'399'212.35</b>	<b>2'100'000</b>	<b>1'300'000</b>	<b>800'000</b>	
363	Beiträge an Gemeinwesen und Dritte	2'140'870.86		2'100'000		800'000	
426	Rückerstattungen		98'993.85		50'000		
463	Beiträge vom Gemeinwesen und Dritten		1'300'218.50		1'250'000		
<b>52</b>	<b>Invalidität</b>	<b>38'530.85</b>		<b>39'000</b>		<b>39'000</b>	
<b>524</b>	<b>Leistungen an Invalide</b>	<b>38'530.85</b>		<b>39'000</b>		<b>39'000</b>	
<b>5240</b>	<b>Leistungen an Invalide</b>	<b>38'530.85</b>		<b>39'000</b>		<b>39'000</b>	
<b>524000</b>	<b>TIXI Verein Rollstuhlbus</b>	<b>19'974.35</b>		<b>20'000</b>		<b>20'000</b>	
363	Beiträge an Gemeinwesen und Dritte	19'974.35		20'000		20'000	
<b>524001</b>	<b>Pro Infirmis</b>	<b>14'317.50</b>		<b>14'500</b>		<b>14'500</b>	
363	Beiträge an Gemeinwesen und Dritte	14'317.50		14'500		14'500	
<b>524002</b>	<b>Procap St.Gallen-Appenzell</b>	<b>4'239.00</b>		<b>4'500</b>		<b>4'500</b>	
363	Beiträge an Gemeinwesen und Dritte	4'239.00		4'500		4'500	
<b>53</b>	<b>Alter und Hinterlassene</b>	<b>1'537'703.51</b>	<b>98'066.65</b>	<b>2'478'100</b>	<b>65'000</b>	<b>2'503'600</b>	<b>65'400</b>
<b>531</b>	<b>Alters- und Hinterlassenenversicherung AHV</b>	<b>240'965.21</b>	<b>48'030.65</b>	<b>247'400</b>	<b>34'500</b>	<b>256'600</b>	<b>34'900</b>
<b>5310</b>	<b>Alters- und Hinterlassenenversicherung AHV</b>	<b>240'965.21</b>	<b>48'030.65</b>	<b>247'400</b>	<b>34'500</b>	<b>256'600</b>	<b>34'900</b>
<b>531000</b>	<b>AHV-Zweigstelle</b>	<b>143'980.71</b>	<b>48'030.65</b>	<b>157'400</b>	<b>34'500</b>	<b>156'600</b>	<b>34'900</b>
301	Löhne des Verwaltungs- und Betriebspersonals	114'630.56		126'200		125'600	
304	Zulagen	5'520.00		5'500		5'900	
305	Arbeitgeberbeiträge	22'929.15		22'700		22'800	
309	Übriger Personalaufwand			2'000		2'000	
317	Spesenentschädigungen	901.00		1'000		300	
426	Rückerstattungen		5'520.00		5'500		5'900
461	Entschädigungen von öffentlichen Gemeinwesen		30'510.65		29'000		29'000
491	Dienstleistungen		12'000.00				
<b>531001</b>	<b>AHV-Ausgleichsbeiträge Nichterwerbstätige</b>	<b>96'984.50</b>		<b>90'000</b>		<b>100'000</b>	
363	Beiträge an Gemeinwesen und Dritte	96'984.50		90'000		100'000	
<b>533</b>	<b>Leistungen an Pensionierte</b>	<b>-582'716.00</b>		<b>38'000</b>		<b>36'000</b>	
<b>5330</b>	<b>Leistungen an Pensionierte</b>	<b>-582'716.00</b>		<b>38'000</b>		<b>36'000</b>	
<b>533000</b>	<b>Teuerungszulagen</b>	<b>36'180.00</b>		<b>38'000</b>		<b>36'000</b>	
306	Arbeitgeberleistungen	36'180.00		38'000		36'000	
<b>533001</b>	<b>Leistungen aus Primatswechsel</b>	<b>-618'896.00</b>					
305	Arbeitgeberbeiträge	-618'896.00					
<b>534</b>	<b>Wohnen im Alter (ohne Pflege)</b>	<b>224'393.35</b>		<b>221'800</b>		<b>230'100</b>	
<b>5340</b>	<b>Wohnen im Alter (ohne Pflege)</b>	<b>224'393.35</b>		<b>221'800</b>		<b>230'100</b>	
<b>534000</b>	<b>Tagesstätte Grüfels</b>	<b>212'393.35</b>		<b>221'800</b>		<b>230'100</b>	
312	Ver- und Entsorgung Liegenschaften VV	10'132.15					
316	Mieten, Leasing, Pachten, Benützungskostengebühren	33'800.00		33'800		33'800	
361	Entschädigungen an Gemeinwesen und an Dritte	168'461.20		188'000		196'300	
<b>534001</b>	<b>Stiftung Alterswohnungen</b>	<b>12'000.00</b>					
391	Dienstleistungen	12'000.00					

# Traktandum 1: Bericht und Antrag des Stadtrats zum Budget 2026

Details zum Budget 2026 / Erfolgsrechnung nach Funktionen  
Stadt Rapperswil-Jona

	Bezeichnung	Rechnung 2024 Aufwand	Rechnung 2024 Ertrag	Budget 2025 Aufwand	Budget 2025 Ertrag	Budget 2026 Aufwand	Budget 2026 Ertrag
<b>535</b>	<b>Leistungen an das Alter</b>	<b>1'655'060.95</b>	<b>50'036.00</b>	<b>1'970'900</b>	<b>30'500</b>	<b>1'980'900</b>	<b>30'500</b>
<b>5350</b>	<b>Leistungen an das Alter</b>	<b>1'655'060.95</b>	<b>50'036.00</b>	<b>1'970'900</b>	<b>30'500</b>	<b>1'980'900</b>	<b>30'500</b>
<b>535000</b>	<b>Pro Senectute Haushilfe, Sozialdienst und administrativer Dienst</b>	<b>277'117.10</b>		<b>407'500</b>		<b>405'100</b>	
361	Entschädigungen an Gemeinwesen und an Dritte	277'117.10					
363	Beiträge an Gemeinwesen und Dritte			407'500		405'100	
<b>535001</b>	<b>Zeitvorsorge</b>	<b>20'208.00</b>		<b>32'000</b>		<b>31'000</b>	
313	Dienstleistungen und Honorare			4'000		3'000	
316	Mieten, Leasing, Pachten, Benützungskostengebühren	20'208.00		28'000		28'000	
<b>535002</b>	<b>Fachstelle Alter und Gesellschaft</b>			<b>169'900</b>		<b>171'500</b>	
301	Löhne des Verwaltungs- und Betriebspersonals			141'700		143'300	
305	Arbeitgeberbeiträge			27'900		26'300	
309	Übriger Personalaufwand					1'600	
317	Spesenentschädigungen			300		300	
<b>535009</b>	<b>Übrige Leistungen an das Alter</b>	<b>1'357'735.85</b>	<b>50'036.00</b>	<b>1'361'500</b>	<b>30'500</b>	<b>1'373'300</b>	<b>30'500</b>
313	Dienstleistungen und Honorare	50'678.85		53'700		65'500	
316	Mieten, Leasing, Pachten, Benützungskostengebühren	1'303'728.00		1'303'800		1'303'800	
363	Beiträge an Gemeinwesen und Dritte	3'329.00		4'000		4'000	
425	Erlös aus Verkäufen		36.00		500		500
463	Beiträge vom Gemeinwesen und Dritten		50'000.00		30'000		30'000
<b>54</b>	<b>Familie und Jugend</b>	<b>5'771'721.65</b>	<b>703'269.08</b>	<b>5'991'900</b>	<b>377'500</b>	<b>6'220'600</b>	<b>1'009'600</b>
<b>543</b>	<b>Alimentenbevorschussung und -inkasso</b>	<b>750'035.36</b>	<b>435'874.65</b>	<b>700'000</b>	<b>200'000</b>	<b>800'000</b>	<b>450'000</b>
<b>5430</b>	<b>Alimentenbevorschussung und -inkasso</b>	<b>750'035.36</b>	<b>435'874.65</b>	<b>700'000</b>	<b>200'000</b>	<b>800'000</b>	<b>450'000</b>
<b>543000</b>	<b>Alimentenbevorschussung und -inkasso</b>	<b>750'035.36</b>	<b>435'874.65</b>	<b>700'000</b>	<b>200'000</b>	<b>800'000</b>	<b>450'000</b>
363	Beiträge an Gemeinwesen und Dritte	750'035.36		700'000		800'000	
426	Rückerstattungen		435'874.65		200'000		450'000
<b>544</b>	<b>Kinder- und Jugendschutz</b>	<b>1'524'643.94</b>	<b>174'012.48</b>	<b>1'429'200</b>	<b>145'500</b>	<b>1'410'700</b>	<b>157'600</b>
<b>5440</b>	<b>Kinder- und Jugendschutz (allgemein)</b>	<b>1'517'810.94</b>	<b>174'012.48</b>	<b>1'419'200</b>	<b>145'500</b>	<b>1'402'700</b>	<b>157'600</b>
<b>544000</b>	<b>Kinder- und Jugendschutz</b>	<b>623'058.35</b>	<b>153'994.45</b>	<b>422'500</b>	<b>125'000</b>	<b>434'000</b>	<b>125'000</b>
305	Arbeitgeberbeiträge	1'860.00		4'000		4'000	
310	Material- und Warenaufwand	14'051.00		13'000		14'000	
313	Dienstleistungen und Honorare	119'395.55		75'500		86'000	
361	Entschädigungen an Gemeinwesen und an Dritte	28'077.90		30'000		30'000	
363	Beiträge an Gemeinwesen und Dritte	459'673.90		300'000		300'000	
426	Rückerstattungen				5'000		5'000
463	Beiträge vom Gemeinwesen und Dritten		153'994.45		120'000		120'000
<b>544001</b>	<b>Kinder- und Jugendarbeit</b>	<b>853'779.99</b>	<b>20'018.03</b>	<b>947'200</b>	<b>20'500</b>	<b>919'200</b>	<b>32'600</b>
301	Löhne des Verwaltungs- und Betriebspersonals	535'705.29		618'800		570'300	
303	Temporäre Arbeitskräfte	7'500.00		6'500		6'500	
304	Zulagen	10'486.20		10'500		9'600	
305	Arbeitgeberbeiträge	104'970.65		115'300		106'000	
309	Übriger Personalaufwand	10'584.50		16'800		19'000	
310	Material- und Warenaufwand	4'052.37		6'000		6'000	
311	Nicht aktivierbare Anlagen	5'836.24		6'000		6'000	
312	Ver- und Entsorgung Liegenschaften VV	30'618.60		31'000		31'000	
313	Dienstleistungen und Honorare	57'943.44		49'000		74'000	
315	Unterhalt Mobilien und immaterielle Anlagen	509.75		1'500		1'500	

# Traktandum 1: Bericht und Antrag des Stadtrats zum Budget 2026

Details zum Budget 2026 / Erfolgsrechnung nach Funktionen  
Stadt Rapperswil-Jona

Bezeichnung		Rechnung 2024 Aufwand	Rechnung 2024 Ertrag	Budget 2025 Aufwand	Budget 2025 Ertrag	Budget 2026 Aufwand	Budget 2026 Ertrag
316	Mieten, Leasing, Pachten, Benützungskostengebühren	73'200.00		73'200		73'200	
317	Spesenentschädigungen	1'792.95		2'000		2'900	
363	Beiträge an Gemeinwesen und Dritte	8'000.00		8'000		8'000	
394	Kalk. Zinsen und Finanzaufwand	2'580.00		2'600		5'200	
426	Rückerstattungen		20'018.03		20'500		32'600
<b>544002</b>	<b>Kinderkonferenz</b>	<b>4'441.25</b>		<b>6'000</b>		<b>6'000</b>	
313	Dienstleistungen und Honorare	4'441.25		6'000		6'000	
<b>544003</b>	<b>Jugendrat</b>	<b>531.35</b>		<b>7'500</b>		<b>7'500</b>	
313	Dienstleistungen und Honorare	531.35		7'500		7'500	
<b>544004</b>	<b>Offene Werkstatt "Werk-Zeug-Haus"</b>	<b>36'000.00</b>		<b>36'000</b>		<b>36'000</b>	
363	Beiträge an Gemeinwesen und Dritte	36'000.00		36'000		36'000	
<b>5441</b>	<b>Kinder- und Jugendheime</b>	<b>6'833.00</b>		<b>10'000</b>		<b>8'000</b>	
<b>544100</b>	<b>Kinder- und Jugendheime</b>	<b>6'833.00</b>		<b>10'000</b>		<b>8'000</b>	
361	Entschädigungen an Gemeinwesen und an Dritte	6'833.00		10'000		8'000	
<b>545</b>	<b>Leistungen an Familien</b>	<b>3'497'042.35</b>	<b>93'381.95</b>	<b>3'862'700</b>	<b>32'000</b>	<b>4'009'900</b>	<b>402'000</b>
<b>5450</b>	<b>Leistungen an Familien</b>	<b>54'415.00</b>	<b>1'394.60</b>	<b>78'800</b>	<b>2'000</b>	<b>70'000</b>	<b>352'000</b>
<b>545000</b>	<b>Leistungen an Familien (allgemein)</b>	<b>52'455.00</b>	<b>1'394.60</b>	<b>55'000</b>	<b>2'000</b>	<b>55'000</b>	<b>352'000</b>
313	Dienstleistungen und Honorare	52'455.00		55'000		55'000	
426	Rückerstattungen		1'394.60		2'000		2'000
461	Entschädigungen von öffentlichen Gemeinwesen						350'000
<b>545001</b>	<b>Entlastungsdienst SRK</b>	<b>1'960.00</b>		<b>23'800</b>		<b>15'000</b>	
363	Beiträge an Gemeinwesen und Dritte	1'960.00		23'800		15'000	
<b>5451</b>	<b>Kinderkrippen und Kinderhorte</b>	<b>2'801'703.20</b>		<b>3'301'400</b>		<b>3'444'900</b>	
<b>545100</b>	<b>Verein Kinderhort</b>	<b>877'045.42</b>		<b>999'000</b>		<b>999'000</b>	
363	Beiträge an Gemeinwesen und Dritte	877'045.42		999'000		999'000	
<b>545101</b>	<b>Verein Familienforum</b>	<b>221'413.85</b>		<b>290'000</b>		<b>314'400</b>	
363	Beiträge an Gemeinwesen und Dritte	221'413.85		290'000		314'400	
<b>545102</b>	<b>Verein Spatzennest</b>	<b>116'834.45</b>		<b>106'000</b>		<b>95'000</b>	
363	Beiträge an Gemeinwesen und Dritte	116'834.45		106'000		95'000	
<b>545103</b>	<b>Child Care Concept</b>	<b>704'892.10</b>		<b>896'000</b>		<b>830'000</b>	
363	Beiträge an Gemeinwesen und Dritte	704'892.10		896'000		830'000	
<b>545104</b>	<b>Verein Muulwürfli</b>	<b>15'628.00</b>		<b>15'900</b>		<b>31'000</b>	
363	Beiträge an Gemeinwesen und Dritte	15'628.00		15'900		31'000	
<b>545105</b>	<b>Verein GemeinsamStark</b>	<b>11'241.00</b>		<b>11'300</b>		<b>27'500</b>	
363	Beiträge an Gemeinwesen und Dritte	11'241.00		11'300		27'500	
<b>545106</b>	<b>FuGu Kinderkrippen</b>	<b>493'353.53</b>		<b>560'000</b>		<b>575'000</b>	
363	Beiträge an Gemeinwesen und Dritte	493'353.53		560'000		575'000	
<b>545107</b>	<b>Verein Familiäsach / Kindertagesstätte Pippolino</b>	<b>278'089.85</b>		<b>290'000</b>		<b>320'000</b>	
363	Beiträge an Gemeinwesen und Dritte	278'089.85		290'000		320'000	
<b>545108</b>	<b>KiTa WTL</b>	<b>83'205.00</b>		<b>133'200</b>		<b>140'000</b>	
363	Beiträge an Gemeinwesen und Dritte	83'205.00		133'200		140'000	
<b>545109</b>	<b>KiTa Balmbini</b>					<b>113'000</b>	
363	Beiträge an Gemeinwesen und Dritte					113'000	
<b>5452</b>	<b>Elterschaftsbeiträge</b>	<b>75'162.55</b>	<b>76'143.40</b>	<b>30'000</b>	<b>10'000</b>	<b>20'000</b>	<b>10'000</b>
<b>545200</b>	<b>Elterschaftsbeiträge</b>	<b>75'162.55</b>	<b>76'143.40</b>	<b>30'000</b>	<b>10'000</b>	<b>20'000</b>	<b>10'000</b>
363	Beiträge an Gemeinwesen und Dritte	75'162.55		30'000		20'000	
426	Rückerstattungen		76'143.40		10'000		10'000
<b>5453</b>	<b>Pflegeelder für Pflegekinder</b>	<b>158'896.50</b>		<b>272'500</b>		<b>215'000</b>	

# Traktandum 1: Bericht und Antrag des Stadtrats zum Budget 2026

Details zum Budget 2026 / Erfolgsrechnung nach Funktionen  
Stadt Rapperswil-Jona

Bezeichnung		Rechnung 2024 Aufwand	Rechnung 2024 Ertrag	Budget 2025 Aufwand	Budget 2025 Ertrag	Budget 2026 Aufwand	Budget 2026 Ertrag
<b>545300</b>	<b>Verein Tagesfamilien</b>	<b>158'896.50</b>		<b>272'500</b>		<b>215'000</b>	
363	Beiträge an Gemeinwesen und Dritte	158'896.50		272'500		215'000	
<b>5454</b>	<b>Sozialpädagogische Familienbegleitung</b>	<b>406'865.10</b>	<b>15'843.95</b>	<b>180'000</b>	<b>20'000</b>	<b>260'000</b>	<b>40'000</b>
<b>545400</b>	<b>Sozialpädagogische Familienbegleitung</b>	<b>406'865.10</b>	<b>15'843.95</b>	<b>180'000</b>	<b>20'000</b>	<b>260'000</b>	<b>40'000</b>
363	Beiträge an Gemeinwesen und Dritte	406'865.10		180'000		260'000	
463	Beiträge vom Gemeinwesen und Dritten		15'843.95		20'000		40'000
<b>55</b>	<b>Arbeitslosigkeit</b>	<b>204'688.80</b>	<b>88'711.70</b>	<b>210'300</b>	<b>33'000</b>	<b>216'100</b>	<b>120'200</b>
<b>559</b>	<b>Arbeitslosigkeit, übrige</b>	<b>204'688.80</b>	<b>88'711.70</b>	<b>210'300</b>	<b>33'000</b>	<b>216'100</b>	<b>120'200</b>
<b>5591</b>	<b>Arbeitsmarktliche Projekte der Sozialhilfe</b>	<b>204'688.80</b>	<b>88'711.70</b>	<b>210'300</b>	<b>33'000</b>	<b>216'100</b>	<b>120'200</b>
<b>559100</b>	<b>Beschäftigungsprogramm</b>	<b>176'428.80</b>	<b>88'711.70</b>	<b>181'800</b>	<b>33'000</b>	<b>187'600</b>	<b>120'200</b>
301	Löhne des Verwaltungs- und Betriebspersonals	141'568.30		126'900		139'600	
304	Zulagen	720.00				700	
305	Arbeitgeberbeiträge	24'505.35		25'600		28'000	
309	Übriger Personalaufwand	1'610.00		2'500		2'000	
310	Material- und Warenaufwand	476.55		5'000		3'000	
311	Nicht aktivierbare Anlagen	3'506.35		17'500		9'000	
313	Dienstleistungen und Honorare	375.00		1'000		2'800	
315	Unterhalt Mobilien und immaterielle Anlagen	2'581.35		2'500		2'500	
317	Spesenentschädigungen	1'085.90		800			
426	Rückerstattungen		81'711.70		26'000		116'700
491	Dienstleistungen		7'000.00		7'000		3'500
<b>559101</b>	<b>WTL</b>	<b>28'260.00</b>		<b>28'500</b>		<b>28'500</b>	
363	Beiträge an Gemeinwesen und Dritte	28'260.00		28'500		28'500	
<b>57</b>	<b>Sozialhilfe und Asylwesen</b>	<b>18'580'451.02</b>	<b>10'124'075.52</b>	<b>17'745'800</b>	<b>8'517'600</b>	<b>18'833'700</b>	<b>9'860'900</b>
<b>572</b>	<b>Wirtschaftliche Hilfe</b>	<b>7'531'046.49</b>	<b>3'365'271.20</b>	<b>6'635'000</b>	<b>2'800'000</b>	<b>6'852'000</b>	<b>3'600'000</b>
<b>5720</b>	<b>Wirtschaftliche Hilfe</b>	<b>7'531'046.49</b>	<b>3'365'271.20</b>	<b>6'635'000</b>	<b>2'800'000</b>	<b>6'852'000</b>	<b>3'600'000</b>
<b>572000</b>	<b>Schweizer</b>	<b>3'358'563.19</b>	<b>1'736'991.83</b>	<b>3'000'000</b>	<b>1'400'000</b>	<b>3'200'000</b>	<b>1'800'000</b>
363	Beiträge an Gemeinwesen und Dritte	3'358'563.19		3'000'000		3'200'000	
426	Rückerstattungen		1'736'991.83		1'400'000		1'800'000
<b>572001</b>	<b>Ausländer</b>	<b>4'172'483.30</b>	<b>1'628'279.37</b>	<b>3'635'000</b>	<b>1'400'000</b>	<b>3'652'000</b>	<b>1'800'000</b>
312	Ver- und Entsorgung Liegenschaften VV	9'898.30		20'000		20'000	
313	Dienstleistungen und Honorare	24'301.50		25'000		20'000	
316	Mieten, Leasing, Pachten, Benützungskostengebühren	129'920.55		180'000		100'000	
363	Beiträge an Gemeinwesen und Dritte	4'008'362.95		3'410'000		3'512'000	
426	Rückerstattungen		1'628'279.37		1'400'000		1'800'000
<b>573</b>	<b>Asylwesen</b>	<b>6'968'219.38</b>	<b>6'264'231.72</b>	<b>6'777'600</b>	<b>5'464'300</b>	<b>7'307'400</b>	<b>5'864'300</b>
<b>5730</b>	<b>Asylwesen allgemein</b>	<b>23'601.67</b>	<b>48'000.00</b>	<b>124'300</b>	<b>49'300</b>	<b>91'500</b>	<b>49'300</b>
<b>573000</b>	<b>Notunterkunft Busskirch, Hessenhofweg 8</b>	<b>23'601.67</b>	<b>48'000.00</b>	<b>124'300</b>	<b>49'300</b>	<b>91'500</b>	<b>49'300</b>
312	Ver- und Entsorgung Liegenschaften VV			4'000		4'000	
313	Dienstleistungen und Honorare	720.87		900		900	
314	Baulicher und betrieblicher Unterhalt	7'987.50		8'500		39'500	
315	Unterhalt Mobilien und immaterielle Anlagen	3'175.95		3'700		4'200	
330	Abschreibungen Sachanlagen VV	8'485.30		96'000		35'700	
343	Liegenschaftenaufwand Finanzvermögen	966.90		1'000		1'000	
391	Dienstleistungen	2'000.00		1'700			
394	Kalk. Zinsen und Finanzaufwand	265.15		8'500		6'200	
447	Liegenschaftenertrag VV		48'000.00		49'300		49'300

# Traktandum 1: Bericht und Antrag des Stadtrats zum Budget 2026

Details zum Budget 2026 / Erfolgsrechnung nach Funktionen  
Stadt Rapperswil-Jona

	Bezeichnung	Rechnung 2024 Aufwand	Rechnung 2024 Ertrag	Budget 2025 Aufwand	Budget 2025 Ertrag	Budget 2026 Aufwand	Budget 2026 Ertrag
<b>5732</b>	<b>Asylsuchende</b>	<b>361'352.60</b>	<b>253'483.10</b>	<b>375'800</b>	<b>321'000</b>	<b>256'400</b>	<b>201'000</b>
<b>573201</b>	<b>Asylsuchende</b>	<b>361'352.60</b>	<b>253'483.10</b>	<b>375'800</b>	<b>321'000</b>	<b>256'400</b>	<b>201'000</b>
312	Ver- und Entsorgung Liegenschaften VV	10'160.55		15'000		10'000	
313	Dienstleistungen und Honorare	10'018.55		5'000		5'000	
316	Mieten, Leasing, Pachten, Benützungskostengebühren	60'740.10		100'000		40'000	
330	Abschreibungen Sachanlagen VV			5'000		10'000	
363	Beiträge an Gemeinwesen und Dritte	280'433.40		250'000		190'000	
394	Kalk. Zinsen und Finanzaufwand			800		1'400	
426	Rückerstattungen		7'303.80		1'000		1'000
463	Beiträge vom Gemeinwesen und Dritten		246'179.30		320'000		200'000
<b>5733</b>	<b>Weggewiesene Asylsuchende (Nothilfe)</b>	<b>8'035.00</b>	<b>3'930.00</b>	<b>10'000</b>	<b>4'000</b>	<b>10'000</b>	<b>4'000</b>
<b>573300</b>	<b>Weggewiesene Asylsuchende (Nothilfe)</b>	<b>8'035.00</b>	<b>3'930.00</b>	<b>10'000</b>	<b>4'000</b>	<b>10'000</b>	<b>4'000</b>
363	Beiträge an Gemeinwesen und Dritte	8'035.00		10'000		10'000	
463	Beiträge vom Gemeinwesen und Dritten		3'930.00		4'000		4'000
<b>5734</b>	<b>Vorläufig aufgenommene Ausländer</b>	<b>4'341'684.58</b>	<b>3'519'982.27</b>	<b>4'202'000</b>	<b>3'170'000</b>	<b>4'825'000</b>	<b>3'590'000</b>
<b>573400</b>	<b>Vorläufig aufgenommene Ausländer</b>	<b>1'220'744.71</b>	<b>806'263.20</b>	<b>890'000</b>	<b>650'000</b>	<b>1'225'000</b>	<b>850'000</b>
312	Ver- und Entsorgung Liegenschaften VV	15'041.05		20'000		40'000	
313	Dienstleistungen und Honorare	41'029.16		15'000		20'000	
316	Mieten, Leasing, Pachten, Benützungskostengebühren	108'208.10		130'000		160'000	
363	Beiträge an Gemeinwesen und Dritte	1'056'466.40		725'000		1'005'000	
426	Rückerstattungen		180'398.40		50'000		50'000
463	Beiträge vom Gemeinwesen und Dritten		625'864.80		600'000		800'000
<b>573401</b>	<b>Personen mit Schutzstatus S</b>	<b>3'120'939.87</b>	<b>2'713'719.07</b>	<b>3'312'000</b>	<b>2'520'000</b>	<b>3'600'000</b>	<b>2'740'000</b>
312	Ver- und Entsorgung Liegenschaften VV	108'238.20		150'000		180'000	
313	Dienstleistungen und Honorare	80'064.39		60'000		60'000	
316	Mieten, Leasing, Pachten, Benützungskostengebühren	633'799.63		1'000'000		1'000'000	
363	Beiträge an Gemeinwesen und Dritte	2'298'837.65		2'102'000		2'360'000	
426	Rückerstattungen		131'317.30		120'000		180'000
463	Beiträge vom Gemeinwesen und Dritten		2'582'401.77		2'400'000		2'560'000
<b>5737</b>	<b>Flüchtlinge</b>	<b>1'114'142.58</b>	<b>1'171'759.39</b>	<b>1'065'500</b>	<b>920'000</b>	<b>1'124'500</b>	<b>1'020'000</b>
<b>573701</b>	<b>Flüchtlinge</b>	<b>1'114'142.58</b>	<b>1'171'759.39</b>	<b>1'065'500</b>	<b>920'000</b>	<b>1'124'500</b>	<b>1'020'000</b>
312	Ver- und Entsorgung Liegenschaften VV	1'827.20		5'000		4'000	
313	Dienstleistungen und Honorare	702.15		500		500	
316	Mieten, Leasing, Pachten, Benützungskostengebühren	56'276.40		40'000		100'000	
363	Beiträge an Gemeinwesen und Dritte	935'336.83		900'000		900'000	
391	Dienstleistungen	120'000.00		120'000		120'000	
426	Rückerstattungen		320'492.11		200'000		300'000
463	Beiträge vom Gemeinwesen und Dritten		851'267.28		720'000		720'000
<b>5738</b>	<b>Integrationsmassnahmen Flüchtlinge</b>	<b>1'119'402.95</b>	<b>1'267'076.96</b>	<b>1'000'000</b>	<b>1'000'000</b>	<b>1'000'000</b>	<b>1'000'000</b>
<b>573801</b>	<b>Integrationsmassnahmen</b>	<b>1'119'402.95</b>	<b>1'267'076.96</b>	<b>1'000'000</b>	<b>1'000'000</b>	<b>1'000'000</b>	<b>1'000'000</b>
313	Dienstleistungen und Honorare	1'061'968.80		900'000		900'000	
363	Beiträge an Gemeinwesen und Dritte	57'434.15		100'000		100'000	
463	Beiträge vom Gemeinwesen und Dritten		1'267'076.96		1'000'000		1'000'000
<b>579</b>	<b>Fürsorge übrige</b>	<b>4'081'185.15</b>	<b>494'572.60</b>	<b>4'333'200</b>	<b>253'300</b>	<b>4'674'300</b>	<b>396'600</b>
<b>5790</b>	<b>Fürsorge übrige</b>	<b>4'069'915.20</b>	<b>483'302.65</b>	<b>4'293'200</b>	<b>213'300</b>	<b>4'634'300</b>	<b>356'600</b>

# Traktandum 1: Bericht und Antrag des Stadtrats zum Budget 2026

Details zum Budget 2026 / Erfolgsrechnung nach Funktionen  
Stadt Rapperswil-Jona

Bezeichnung		Rechnung 2024 Aufwand	Rechnung 2024 Ertrag	Budget 2025 Aufwand	Budget 2025 Ertrag	Budget 2026 Aufwand	Budget 2026 Ertrag
<b>579000</b>	<b>Sozialamt</b>	<b>1'822'193.70</b>	<b>409'228.80</b>	<b>1'919'500</b>	<b>146'000</b>	<b>1'887'300</b>	<b>281'100</b>
301	Löhne des Verwaltungs- und Betriebspersonals	1'324'647.65		1'511'800		1'473'600	
304	Zulagen	24'240.00		22'000		27'300	
305	Arbeitgeberbeiträge	259'235.60		285'400		277'600	
309	Übriger Personalaufwand	36'337.60		35'900		53'600	
313	Dienstleistungen und Honorare	173'292.05		60'000		53'000	
317	Spesenentschädigungen	4'440.80		4'400		2'200	
421	Gebühren für Amtshandlungen		2'550.00		3'000		3'000
426	Rückerstattungen		63'749.75		23'000		28'300
461	Entschädigungen von öffentlichen Gemeinwesen		222'929.05				
491	Dienstleistungen		120'000.00		120'000		249'800
<b>579001</b>	<b>Allgemeine Sozialhilfe</b>	<b>1'925'137.85</b>		<b>2'001'500</b>	<b>500</b>	<b>2'311'300</b>	
313	Dienstleistungen und Honorare	4'516.45		8'000		6'000	
361	Entschädigungen an Gemeinwesen und an Dritte	1'810'612.30		1'905'500		2'207'300	
363	Beiträge an Gemeinwesen und Dritte	110'009.10		88'000		98'000	
426	Rückerstattungen				500		
<b>579002</b>	<b>Integration</b>	<b>76'099.70</b>	<b>3'935.00</b>	<b>105'700</b>	<b>2'400</b>	<b>96'300</b>	<b>2'600</b>
301	Löhne des Verwaltungs- und Betriebspersonals	40'301.35		44'200		44'500	
303	Temporäre Arbeitskräfte	240.00					
304	Zulagen	2'353.80		2'400		2'600	
305	Arbeitgeberbeiträge	7'846.60		8'500		8'600	
309	Übriger Personalaufwand	222.70		500		500	
313	Dienstleistungen und Honorare	10'586.15		24'500		25'000	
317	Spesenentschädigungen	299.10		600		100	
363	Beiträge an Gemeinwesen und Dritte	14'250.00		25'000		15'000	
426	Rückerstattungen		3'935.00		2'400		2'600
<b>579003</b>	<b>Freiwilligenarbeit</b>	<b>112'564.73</b>	<b>55'535.35</b>	<b>131'800</b>	<b>49'500</b>	<b>122'000</b>	<b>56'900</b>
301	Löhne des Verwaltungs- und Betriebspersonals	43'887.24		48'500		42'200	
303	Temporäre Arbeitskräfte	44'282.50		43'000		43'000	
304	Zulagen	5'520.00		5'500		5'900	
305	Arbeitgeberbeiträge	8'735.85		9'400		8'800	
309	Übriger Personalaufwand			7'500		4'500	
313	Dienstleistungen und Honorare	2'042.60		8'800		8'400	
317	Spesenentschädigungen	466.85		1'100		1'200	
363	Beiträge an Gemeinwesen und Dritte	7'629.69		8'000		8'000	
426	Rückerstattungen		5'520.00		5'500		5'900
463	Beiträge vom Gemeinwesen und Dritten		50'015.35		44'000		51'000
<b>579004</b>	<b>Quartierentwicklung (QuartierJnssel)</b>	<b>89'907.72</b>	<b>14'603.50</b>	<b>109'700</b>	<b>9'900</b>	<b>182'400</b>	<b>11'000</b>
301	Löhne des Verwaltungs- und Betriebspersonals	39'006.12		44'000		44'200	
303	Temporäre Arbeitskräfte	600.00					
304	Zulagen	8'530.00		8'900		9'500	
305	Arbeitgeberbeiträge	7'848.90		8'700		8'600	
310	Material- und Warenaufwand	26'914.40		33'000		33'000	
311	Nicht aktivierbare Anlagen	351.80		6'000		5'000	
313	Dienstleistungen und Honorare	5'157.90		4'600		42'600	
314	Baulicher und betrieblicher Unterhalt	1'498.60		2'500		37'500	
315	Unterhalt Mobilien und immaterielle Anlagen			2'000		2'000	
426	Rückerstattungen		13'864.50		8'900		9'500
439	Übriger Ertrag		739.00		1'000		1'500
<b>579006</b>	<b>Notwohnungen Sozialwesen</b>	<b>44'011.50</b>		<b>25'000</b>	<b>5'000</b>	<b>35'000</b>	<b>5'000</b>
316	Mieten, Leasing, Pachten, Benützungskostengebühren	44'011.50		25'000		35'000	
426	Rückerstattungen				5'000		5'000
<b>5799</b>	<b>Fonds Sozialhilfe und Asylwesen</b>	<b>11'269.95</b>	<b>11'269.95</b>	<b>40'000</b>	<b>40'000</b>	<b>40'000</b>	<b>40'000</b>
<b>579900</b>	<b>Fonds Soziales</b>	<b>2'187.75</b>	<b>2'187.75</b>	<b>30'000</b>	<b>30'000</b>	<b>30'000</b>	<b>30'000</b>
363	Beiträge an Gemeinwesen und Dritte	2'187.75		30'000		30'000	
451	Entnahmen aus Fonds und Spezialfinanzierungen im Eigenkapital		287.75		26'200		28'500

# Traktandum 1: Bericht und Antrag des Stadtrats zum Budget 2026

Details zum Budget 2026 / Erfolgsrechnung nach Funktionen  
Stadt Rapperswil-Jona

	Bezeichnung	Rechnung 2024 Aufwand	Rechnung 2024 Ertrag	Budget 2025 Aufwand	Budget 2025 Ertrag	Budget 2026 Aufwand	Budget 2026 Ertrag
494	Kalk. Zinsen und Finanzaufwand		1'900.00		3'800		1'500
<b>579901</b>	<b>Fonds Jugend</b>	<b>9'082.20</b>	<b>9'082.20</b>	<b>10'000</b>	<b>10'000</b>	<b>10'000</b>	<b>10'000</b>
363	Beiträge an Gemeinwesen und Dritte	9'082.20		10'000		10'000	
451	Entnahmen aus Fonds und Spezialfinanzierungen im Eigenkapital		8'582.20		9'100		9'700
494	Kalk. Zinsen und Finanzaufwand		500.00		900		300
<b>59</b>	<b>Soziale Sicherheit, übrige</b>	<b>200'000.00</b>		<b>200'000</b>		<b>200'000</b>	
<b>593</b>	<b>Hilfsaktionen im Ausland</b>	<b>200'000.00</b>		<b>200'000</b>		<b>200'000</b>	
<b>5930</b>	<b>Hilfsaktionen im Ausland</b>	<b>200'000.00</b>		<b>200'000</b>		<b>200'000</b>	
<b>593000</b>	<b>Hilfsaktionen im Ausland</b>	<b>200'000.00</b>		<b>200'000</b>		<b>200'000</b>	
363	Beiträge an Gemeinwesen und Dritte	200'000.00		200'000		200'000	
<b>6</b>	<b>Verkehr</b>	<b>16'290'329.58</b>	<b>4'939'357.32</b>	<b>16'421'200</b>	<b>4'816'000</b>	<b>17'312'300</b>	<b>5'295'800</b>
<b>61</b>	<b>Strassenverkehr</b>	<b>11'010'386.45</b>	<b>4'927'171.89</b>	<b>10'831'800</b>	<b>4'788'000</b>	<b>11'520'600</b>	<b>5'295'800</b>
<b>615</b>	<b>Gemeindestrassen</b>	<b>10'476'541.21</b>	<b>4'453'675.71</b>	<b>10'470'800</b>	<b>4'367'500</b>	<b>11'212'500</b>	<b>4'533'800</b>
<b>6150</b>	<b>Gemeindestrassen</b>	<b>7'190'866.80</b>	<b>1'168'001.30</b>	<b>7'466'100</b>	<b>1'362'800</b>	<b>7'998'200</b>	<b>1'319'500</b>
<b>615000</b>	<b>Werkdienst (Betrieb)</b>	<b>7'190'866.80</b>	<b>1'168'001.30</b>	<b>7'466'100</b>	<b>1'362'800</b>	<b>7'978'600</b>	<b>1'319'500</b>
301	Löhne des Verwaltungs- und Betriebspersonals	2'329'327.49		2'517'100		2'518'300	
304	Zulagen	52'070.00		50'300		56'500	
305	Arbeitgeberbeiträge	445'276.45		485'500		484'400	
309	Übriger Personalaufwand	40'088.60		52'000		47'000	
310	Material- und Warenaufwand	155'095.28		165'600		158'600	
311	Nicht aktivierbare Anlagen	168'554.15		104'500		126'500	
312	Ver- und Entsorgung Liegenschaften VV	589'765.45		584'700		625'700	
313	Dienstleistungen und Honorare	238'224.07		71'100		129'900	
314	Baulicher und betrieblicher Unterhalt	1'584'384.47		1'626'100		1'588'100	
315	Unterhalt Mobilien und immaterielle Anlagen	141'647.18		144'000		143'500	
316	Mieten, Leasing, Pachten, Benutzungskostengebühren	18'903.41		38'000		381'500	
317	Spesenentschädigungen	5'825.40		7'300		3'700	
330	Abschreibungen Sachanlagen VV	937'561.95		1'216'100		1'260'200	
361	Entschädigungen an Gemeinwesen und an Dritte	157'298.65					
391	Dienstleistungen	50'000.00		50'000		50'000	
392	Pacht, Mieten, Benützungskosten	37'700.00		38'600		38'600	
394	Kalk. Zinsen und Finanzaufwand	239'144.25		315'200		366'100	
424	Benützungsgebühren und Dienstleistungen		43'364.25		40'000		112'000
426	Rückerstattungen		67'637.05		204'800		146'500
490	Material- und Warenbezüge		10'000.00		10'000		
491	Dienstleistungen		1'047'000.00		1'108'000		1'061'000
<b>615002</b>	<b>Werkdienst (Infrastruktur)</b>					<b>19'600</b>	
313	Dienstleistungen und Honorare					1'600	
316	Mieten, Leasing, Pachten, Benutzungskostengebühren					18'000	
<b>6151</b>	<b>Parkplatzbewirtschaftung (Spezialfinanzierung)</b>	<b>3'285'674.41</b>	<b>3'285'674.41</b>	<b>3'004'700</b>	<b>3'004'700</b>	<b>3'214'300</b>	<b>3'214'300</b>
<b>615100</b>	<b>Parkhaus Schanz</b>	<b>398'242.39</b>	<b>478'073.97</b>	<b>358'800</b>	<b>443'800</b>	<b>352'800</b>	<b>421'000</b>
310	Material- und Warenaufwand	2'380.58		4'300		8'800	
311	Nicht aktivierbare Anlagen	11'878.45		8'000		33'800	
312	Ver- und Entsorgung Liegenschaften VV	27'961.97		31'600		27'500	
313	Dienstleistungen und Honorare	25'299.47		28'000		41'600	
314	Baulicher und betrieblicher Unterhalt	113'975.59		83'600		60'200	
315	Unterhalt Mobilien und immaterielle Anlagen	4'575.73		3'300		4'300	
316	Mieten, Leasing, Pachten, Benutzungskostengebühren	69'415.60		70'000		70'000	
389	Einlagen in das Eigenkapital	58'620.00		44'800		41'900	
390	Material- und Warenbezüge	4'700.00		4'500			

# Traktandum 1: Bericht und Antrag des Stadtrats zum Budget 2026

Details zum Budget 2026 / Erfolgsrechnung nach Funktionen  
Stadt Rapperswil-Jona

Bezeichnung		Rechnung 2024 Aufwand	Rechnung 2024 Ertrag	Budget 2025 Aufwand	Budget 2025 Ertrag	Budget 2026 Aufwand	Budget 2026 Ertrag
391	Dienstleistungen	32'000.00		34'000		18'000	
394	Kalk. Zinsen und Finanzaufwand	47'435.00		46'700		46'700	
426	Rückerstattungen		37'135.03		37'000		37'000
447	Liegenschaftenertrag VV		347'644.51		362'000		363'000
489	Entnahmen aus dem Eigenkapital		93'294.43		44'800		21'000
<b>615101</b>	<b>Parkhaus See</b>	<b>484'665.49</b>	<b>697'233.54</b>	<b>459'800</b>	<b>693'000</b>	<b>477'700</b>	<b>717'500</b>
310	Material- und Warenaufwand	2'846.76		7'000		12'500	
311	Nicht aktivierbare Anlagen	2'546.85		5'000		5'800	
312	Ver- und Entsorgung Liegenschaften VV	67'474.39		45'300		39'400	
313	Dienstleistungen und Honorare	42'040.76		46'100		33'800	
314	Baulicher und betrieblicher Unterhalt	71'969.47		73'300		90'900	
315	Unterhalt Mobilien und immaterielle Anlagen	16'872.05		12'000		12'000	
316	Mieten, Leasing, Pachten, Benützungskostengebühren	94'260.00		95'800		95'800	
389	Einlagen in das Eigenkapital	28'590.21		15'500		40'000	
390	Material- und Warenbezüge	5'400.00		5'100			
391	Dienstleistungen	35'200.00		37'200		30'000	
394	Kalk. Zinsen und Finanzaufwand	117'465.00		117'500		117'500	
426	Rückerstattungen		71'328.13		76'500		76'500
447	Liegenschaftenertrag VV		597'315.20		601'000		601'000
489	Entnahmen aus dem Eigenkapital		28'590.21		15'500		40'000
<b>615102</b>	<b>Parkhaus Bühl</b>	<b>242'648.49</b>	<b>164'823.97</b>	<b>265'500</b>	<b>180'600</b>	<b>196'000</b>	<b>154'600</b>
310	Material- und Warenaufwand	125.85		1'000		2'500	
311	Nicht aktivierbare Anlagen	199.73		2'000		1'800	
312	Ver- und Entsorgung Liegenschaften VV	34'357.38		33'900		32'400	
313	Dienstleistungen und Honorare	2'978.29		3'000		19'000	
314	Baulicher und betrieblicher Unterhalt	39'023.42		58'000		35'000	
315	Unterhalt Mobilien und immaterielle Anlagen	1'369.20		3'000		3'000	
316	Mieten, Leasing, Pachten, Benützungskostengebühren	11'000.00				1'000	
389	Einlagen in das Eigenkapital	24'064.62		36'000		10'000	
390	Material- und Warenbezüge	1'500.00		1'500			
391	Dienstleistungen	11'000.00		10'000		7'300	
394	Kalk. Zinsen und Finanzaufwand	117'030.00		117'100		84'000	
447	Liegenschaftenertrag VV		140'759.35		144'600		144'600
489	Entnahmen aus dem Eigenkapital		24'064.62		36'000		10'000
<b>615103</b>	<b>Cityparkhaus</b>	<b>77'048.00</b>	<b>84'800.00</b>	<b>77'100</b>	<b>95'000</b>	<b>77'100</b>	<b>95'000</b>
313	Dienstleistungen und Honorare	648.00		700		700	
316	Mieten, Leasing, Pachten, Benützungskostengebühren	44'000.00		44'000		44'000	
394	Kalk. Zinsen und Finanzaufwand	32'400.00		32'400		32'400	
449	Übriger Finanzertrag		84'800.00		95'000		95'000
<b>615104</b>	<b>Öffentliche Parkplätze</b>	<b>1'192'274.85</b>	<b>1'839'742.93</b>	<b>1'269'400</b>	<b>1'532'300</b>	<b>1'572'200</b>	<b>1'789'600</b>
310	Material- und Warenaufwand	1'730.02		2'500		2'500	
311	Nicht aktivierbare Anlagen	166.00		5'000		5'000	
313	Dienstleistungen und Honorare	103'965.28		90'000		116'900	
314	Baulicher und betrieblicher Unterhalt	52'937.84		100'000		100'000	
315	Unterhalt Mobilien und immaterielle Anlagen	83'534.57		90'000		202'000	
316	Mieten, Leasing, Pachten, Benützungskostengebühren	551'165.59		572'300		625'700	
363	Beiträge an Gemeinwesen und Dritte	46'175.55		50'000		48'500	
391	Dienstleistungen	278'000.00		285'000		397'000	
392	Pacht, Mieten, Benützungskosten	26'600.00		26'600		26'600	
394	Kalk. Zinsen und Finanzaufwand	48'000.00		48'000		48'000	
447	Liegenschaftenertrag VV		1'747'442.93		1'440'000		1'700'000
492	Pacht, Mieten, Benützungskosten		92'300.00		92'300		89'600
<b>615107</b>	<b>Fonds fehlende Parkplätze</b>			<b>18'000</b>	<b>18'000</b>	<b>18'000</b>	<b>18'000</b>
351	Einlagen in Fonds und Spezialfinanzierungen im Eigenkapital			18'000		18'000	
420	Ersatzabgaben				18'000		18'000
<b>615108</b>	<b>Finanzierung</b>	<b>10'000.00</b>	<b>21'000.00</b>	<b>11'000</b>	<b>42'000</b>	<b>11'000</b>	<b>18'600</b>
392	Pacht, Mieten, Benützungskosten	10'000.00		11'000		11'000	
494	Kalk. Zinsen und Finanzaufwand		21'000.00		42'000		18'600

# Traktandum 1: Bericht und Antrag des Stadtrats zum Budget 2026

Details zum Budget 2026 / Erfolgsrechnung nach Funktionen  
Stadt Rapperswil-Jona

Bezeichnung		Rechnung 2024 Aufwand	Rechnung 2024 Ertrag	Budget 2025 Aufwand	Budget 2025 Ertrag	Budget 2026 Aufwand	Budget 2026 Ertrag
<b>615109</b>	<b>Ausgleich Spezialfinanzierung</b>	<b>880'795.19</b>		<b>545'100</b>		<b>509'500</b>	
351	Einlagen in Fonds und Spezialfinanzierungen im Eigenkapital	880'795.19		545'100		509'500	
<b>619</b>	<b>Werkhof, übrige</b>	<b>533'845.24</b>	<b>473'496.18</b>	<b>361'000</b>	<b>420'500</b>	<b>308'100</b>	<b>762'000</b>
<b>6190</b>	<b>Werkhof, Fahrzeuge</b>	<b>533'845.24</b>	<b>473'496.18</b>	<b>361'000</b>	<b>420'500</b>	<b>308'100</b>	<b>762'000</b>
<b>619000</b>	<b>Werkhof Bildaustasse 20 Espart</b>	<b>533'845.24</b>	<b>473'496.18</b>	<b>361'000</b>	<b>420'500</b>	<b>308'100</b>	<b>762'000</b>
310	Material- und Warenaufwand			1'000		1'000	
311	Nicht aktivierbare Anlagen	19'603.55					
312	Ver- und Entsorgung Liegenschaften VV	382'026.20		206'200		207'300	
313	Dienstleistungen und Honorare	27'634.25		26'800		51'800	
314	Baulicher und betrieblicher Unterhalt	57'858.79		124'500		45'500	
315	Unterhalt Mobilien und immaterielle Anlagen			500		500	
316	Mieten, Leasing, Pachten, Benützungskostengebühren	44'795.40					
330	Abschreibungen Sachanlagen VV	1'507.60		1'600		1'600	
394	Kalk. Zinsen und Finanzaufwand	419.45		400		400	
426	Rückerstattungen		237'898.28		207'000		207'000
447	Liegenschaftenertrag VV		235'597.90		213'500		555'000
<b>62</b>	<b>öffentlicher Verkehr</b>	<b>4'644'048.88</b>	<b>12'185.43</b>	<b>4'733'400</b>	<b>28'000</b>	<b>5'075'900</b>	
<b>621</b>	<b>öffentliche Verkehrsinfrastruktur</b>	<b>341'352.06</b>		<b>359'200</b>	<b>28'000</b>	<b>360'300</b>	
<b>6210</b>	<b>öffentliche Verkehrsinfrastruktur</b>	<b>341'352.06</b>		<b>359'200</b>	<b>28'000</b>	<b>360'300</b>	
<b>621000</b>	<b>Bahnstationen Jona, Kempraten, Blumenuau</b>	<b>341'352.06</b>		<b>359'200</b>	<b>28'000</b>	<b>360'300</b>	
312	Ver- und Entsorgung Liegenschaften VV	16'088.75		11'400		15'000	
313	Dienstleistungen und Honorare	15.86		100		100	
314	Baulicher und betrieblicher Unterhalt	7'376.75		32'000		32'000	
315	Unterhalt Mobilien und immaterielle Anlagen	7'739.95		8'000		8'000	
330	Abschreibungen Sachanlagen VV	165'765.15		165'800		165'800	
391	Dienstleistungen	75'000.00		75'000		75'000	
394	Kalk. Zinsen und Finanzaufwand	69'365.60		66'900		64'400	
426	Rückerstattungen				28'000		
<b>622</b>	<b>Regional- und Agglomerationsverkehr</b>	<b>4'302'696.82</b>		<b>4'374'200</b>		<b>4'715'600</b>	
<b>6220</b>	<b>Regional- und Agglomerationsverkehr</b>	<b>4'302'696.82</b>		<b>4'374'200</b>		<b>4'715'600</b>	
<b>622000</b>	<b>Stadtbus (Planung)</b>	<b>171'986.97</b>		<b>167'700</b>		<b>36'100</b>	
310	Material- und Warenaufwand			1'000		1'000	
313	Dienstleistungen und Honorare	13'203.90		20'000		20'000	
314	Baulicher und betrieblicher Unterhalt	2'913.72					
316	Mieten, Leasing, Pachten, Benützungskostengebühren	13'600.00		3'500			
330	Abschreibungen Sachanlagen VV	62'658.50		62'700			
363	Beiträge an Gemeinwesen und Dritte	16'126.00		15'000		18'000	
391	Dienstleistungen	30'000.00		30'000			
394	Kalk. Zinsen und Finanzaufwand	33'484.85		35'500		-2'900	
<b>622001</b>	<b>Regionalverkehr</b>	<b>4'130'709.85</b>		<b>4'206'500</b>		<b>4'542'800</b>	
330	Abschreibungen Sachanlagen VV	16'814.85		54'700		71'900	
363	Beiträge an Gemeinwesen und Dritte	4'104'227.00		4'128'000		4'432'000	
394	Kalk. Zinsen und Finanzaufwand	9'668.00		23'800		38'900	
<b>622002</b>	<b>Stadtbus (Infrastruktur)</b>					<b>136'700</b>	
314	Baulicher und betrieblicher Unterhalt					6'000	
316	Mieten, Leasing, Pachten, Benützungskostengebühren					3'500	
330	Abschreibungen Sachanlagen VV					62'700	
391	Dienstleistungen					30'000	
394	Kalk. Zinsen und Finanzaufwand					34'500	
<b>629</b>	<b>Öffentlicher Verkehr, übrige</b>		<b>12'185.43</b>				

# Traktandum 1: Bericht und Antrag des Stadtrats zum Budget 2026

Details zum Budget 2026 / Erfolgsrechnung nach Funktionen  
Stadt Rapperswil-Jona

	Bezeichnung	Rechnung 2024 Aufwand	Rechnung 2024 Ertrag	Budget 2025 Aufwand	Budget 2025 Ertrag	Budget 2026 Aufwand	Budget 2026 Ertrag
<b>6290</b>	<b>Öffentlicher Verkehr, übrige</b>		<b>12'185.43</b>				
<b>629000</b>	<b>Verkauf SBB Tageskarten</b>		<b>12'185.43</b>				
425	Erlös aus Verkäufen		12'185.43				
<b>63</b>	<b>Verkehr, übrige</b>	<b>635'894.25</b>		<b>856'000</b>		<b>715'800</b>	
<b>631</b>	<b>Schifffahrt</b>	<b>539'482.50</b>		<b>751'000</b>		<b>695'800</b>	
<b>6310</b>	<b>Schifffahrt</b>	<b>539'482.50</b>		<b>751'000</b>		<b>695'800</b>	
<b>631000</b>	<b>Schifffahrt, Hafenanlagen</b>	<b>539'482.50</b>		<b>751'000</b>		<b>695'800</b>	
312	Ver- und Entsorgung Liegenschaften VV	614.40		1'000		1'000	
314	Baulicher und betrieblicher Unterhalt	294.00				5'000	
330	Abschreibungen Sachanlagen VV	23'540.90		28'700		28'800	
363	Beiträge an Gemeinwesen und Dritte	397'227.00		600'000		540'000	
391	Dienstleistungen	30'000.00		30'000		30'000	
394	Kalk. Zinsen und Finanzaufwand	87'806.20		91'300		91'000	
<b>634</b>	<b>Verkehrsplanung allgemein</b>	<b>96'411.75</b>		<b>105'000</b>		<b>20'000</b>	
<b>6340</b>	<b>Verkehrsplanung allgemein</b>	<b>96'411.75</b>		<b>105'000</b>		<b>20'000</b>	
<b>634000</b>	<b>Verkehrsplanung allgemein</b>	<b>96'411.75</b>		<b>105'000</b>		<b>20'000</b>	
313	Dienstleistungen und Honorare	96'411.75		105'000		20'000	
<b>7</b>	<b>Umweltschutz und Raumordnung</b>	<b>10'122'269.12</b>	<b>7'468'571.74</b>	<b>11'646'800</b>	<b>8'386'300</b>	<b>12'103'200</b>	<b>8'782'100</b>
<b>72</b>	<b>Abwasserbeseitigung</b>	<b>4'578'859.06</b>	<b>4'578'859.06</b>	<b>5'596'800</b>	<b>5'596'800</b>	<b>5'930'700</b>	<b>5'930'700</b>
<b>720</b>	<b>Abwasserbeseitigung</b>	<b>4'578'859.06</b>	<b>4'578'859.06</b>	<b>5'596'800</b>	<b>5'596'800</b>	<b>5'930'700</b>	<b>5'930'700</b>
<b>7200</b>	<b>Abwasserbeseitigung</b>	<b>4'578'859.06</b>	<b>4'578'859.06</b>	<b>5'596'800</b>	<b>5'596'800</b>	<b>5'930'700</b>	<b>5'930'700</b>
<b>720000</b>	<b>Kanalisationen und Aussenstationen (Betrieb)</b>	<b>803'275.18</b>	<b>376.30</b>	<b>752'500</b>		<b>659'100</b>	
310	Material- und Warenaufwand	6'177.25		21'500		20'000	
311	Nicht aktivierbare Anlagen	17'508.15		25'000		50'000	
312	Ver- und Entsorgung Liegenschaften VV	183'344.89		98'500		106'500	
313	Dienstleistungen und Honorare	245'818.38		91'900		60'000	
314	Baulicher und betrieblicher Unterhalt	241'954.20		358'000		268'000	
315	Unterhalt Mobilien und immaterielle Anlagen	11'447.31		60'500		57'500	
391	Dienstleistungen	80'000.00		80'000		80'000	
392	Pacht, Mieten, Benützungskosten	3'000.00		3'000		3'000	
394	Kalk. Zinsen und Finanzaufwand	14'025.00		14'100		14'100	
426	Rückerstattungen		376.30				
<b>720001</b>	<b>Abwasserreinigungsanlage (Betrieb)</b>	<b>2'550'935.68</b>	<b>311'622.39</b>	<b>2'630'500</b>	<b>345'800</b>	<b>2'635'500</b>	<b>300'500</b>
301	Löhne des Verwaltungs- und Betriebspersonals	633'613.55		703'300		650'700	
304	Zulagen	17'410.00		17'800		19'000	
305	Arbeitgeberbeiträge	125'040.10		138'500		132'700	
309	Übriger Personalaufwand	6'607.64		18'000		21'000	
310	Material- und Warenaufwand	295'243.42		330'000		350'500	
311	Nicht aktivierbare Anlagen	31'153.52		59'500		49'500	
312	Ver- und Entsorgung Liegenschaften VV	430'275.42		234'800		248'000	
313	Dienstleistungen und Honorare	386'707.29		375'800		415'400	
314	Baulicher und betrieblicher Unterhalt	199'361.75		277'000		240'500	
315	Unterhalt Mobilien und immaterielle Anlagen	93'221.34		138'000		169'000	
317	Spesenentschädigungen	900.65		3'400		800	
363	Beiträge an Gemeinwesen und Dritte	263'601.00		266'000		270'000	
391	Dienstleistungen	25'000.00		25'000		25'000	
392	Pacht, Mieten, Benützungskosten	42'800.00		43'400		43'400	
424	Benützungsgebühren und Dienstleistungen		134'495.25		192'000		142'000
426	Rückerstattungen		32'169.99		44'300		45'500
461	Entschädigungen von öffentlichen Gemeinwesen		92'957.15		57'500		61'000
491	Dienstleistungen		50'000.00		50'000		50'000

# Traktandum 1: Bericht und Antrag des Stadtrats zum Budget 2026

Details zum Budget 2026 / Erfolgsrechnung nach Funktionen  
Stadt Rapperswil-Jona

	Bezeichnung	Rechnung 2024 Aufwand	Rechnung 2024 Ertrag	Budget 2025 Aufwand	Budget 2025 Ertrag	Budget 2026 Aufwand	Budget 2026 Ertrag
492	Pacht, Mieten, Benützungskosten		2'000.00		2'000		2'000
<b>720002</b>	<b>Leitungskataster</b>			<b>66'000</b>		<b>110'000</b>	
313	Dienstleistungen und Honorare			66'000		110'000	
<b>720003</b>	<b>Kanalisation und Aussenstationen (Infrastruktur)</b>					<b>262'000</b>	
313	Dienstleistungen und Honorare					32'000	
314	Baulicher und betrieblicher Unterhalt					230'000	
<b>720008</b>	<b>Finanzierung</b>	<b>1'224'648.20</b>	<b>3'574'586.54</b>	<b>2'147'800</b>	<b>4'111'700</b>	<b>2'264'100</b>	<b>4'146'900</b>
313	Dienstleistungen und Honorare	58'000.00		58'000		58'000	
330	Abschreibungen Sachanlagen VV	669'509.75		926'800		1'349'700	
393	Betriebs- und Verwaltungskosten	200'000.00		200'000		200'000	
394	Kalk. Zinsen und Finanzaufwand	297'138.45		963'000		656'400	
424	Benützungsgebühren und Dienstleistungen		2'219'794.99		2'405'000		2'300'000
466	Auflösung passivierte Anschlussbeiträge		1'322'191.55		1'641'500		1'822'200
494	Kalk. Zinsen und Finanzaufwand		32'600.00		65'200		24'700
<b>720009</b>	<b>Ausgleich Spezialfinanzierung</b>		<b>692'273.83</b>		<b>1'139'300</b>		<b>1'483'300</b>
451	Entnahmen aus Fonds und Spezialfinanzierungen im Eigenkapital		692'273.83		1'139'300		1'483'300
<b>73</b>	<b>Abfallwirtschaft</b>	<b>2'451'151.78</b>	<b>2'451'151.78</b>	<b>2'436'900</b>	<b>2'436'900</b>	<b>2'455'300</b>	<b>2'455'300</b>
<b>730</b>	<b>Abfallwirtschaft</b>	<b>2'451'151.78</b>	<b>2'451'151.78</b>	<b>2'436'900</b>	<b>2'436'900</b>	<b>2'455'300</b>	<b>2'455'300</b>
<b>7300</b>	<b>Abfallbeseitigung (Spezialfinanzierung)</b>	<b>2'451'151.78</b>	<b>2'451'151.78</b>	<b>2'436'900</b>	<b>2'436'900</b>	<b>2'455'300</b>	<b>2'455'300</b>
<b>730000</b>	<b>Abfallbeseitigung allgemein</b>	<b>2'148'497.84</b>	<b>2'451'151.78</b>	<b>2'268'900</b>	<b>2'436'900</b>	<b>2'455'300</b>	<b>2'429'900</b>
310	Material- und Warenaufwand	42'219.95		52'000		46'000	
313	Dienstleistungen und Honorare	1'245'008.19		1'315'000		1'326'000	
314	Baulicher und betrieblicher Unterhalt	5'202.31		5'000		75'000	
315	Unterhalt Mobilien und immaterielle Anlagen	1'100.00		10'000		25'000	
316	Mieten, Leasing, Pachten, Benützungskostengebühren	4'000.00		7'000		7'000	
330	Abschreibungen Sachanlagen VV	28'969.15		33'500		33'500	
361	Entschädigungen an Gemeinwesen und an Dritte	724'863.69		700'000		730'000	
363	Beiträge an Gemeinwesen und Dritte					70'000	
390	Material- und Warenbezüge	6'000.00		6'000		7'200	
391	Dienstleistungen	66'000.00		66'000		66'000	
392	Pacht, Mieten, Benützungskosten	13'000.00		14'000		14'000	
394	Kalk. Zinsen und Finanzaufwand	12'134.55		60'400		55'600	
424	Benützungsgebühren und Dienstleistungen		2'353'423.79		2'350'000		2'350'000
425	Erlös aus Verkäufen		89'827.99		71'000		73'000
494	Kalk. Zinsen und Finanzaufwand		7'900.00		15'900		6'900
<b>730009</b>	<b>Ausgleich Spezialfinanzierung</b>	<b>302'653.94</b>		<b>168'000</b>			<b>25'400</b>
351	Einlagen in Fonds und Spezialfinanzierungen im Eigenkapital	302'653.94		168'000			
451	Entnahmen aus Fonds und Spezialfinanzierungen im Eigenkapital						25'400
<b>74</b>	<b>Verbauungen</b>	<b>17'431.25</b>	<b>17'431.25</b>	<b>39'400</b>	<b>39'400</b>	<b>175'200</b>	<b>5'700</b>
<b>741</b>	<b>Gewässerverbauungen</b>	<b>17'431.25</b>	<b>17'431.25</b>	<b>39'400</b>	<b>39'400</b>	<b>175'200</b>	<b>5'700</b>
<b>7410</b>	<b>Gewässerverbauungen</b>	<b>17'431.25</b>	<b>17'431.25</b>	<b>39'400</b>	<b>39'400</b>	<b>175'200</b>	<b>5'700</b>
<b>741000</b>	<b>Jonakorrektsunternehmen</b>	<b>17'431.25</b>	<b>17'431.25</b>	<b>39'400</b>	<b>39'400</b>	<b>5'700</b>	<b>5'700</b>
330	Abschreibungen Sachanlagen VV	16'405.85		24'100			
350	Einlagen in Fonds und Spezialfinanzierungen im Fremdkapital					5'700	
394	Kalk. Zinsen und Finanzaufwand	1'025.40		15'300			

# Traktandum 1: Bericht und Antrag des Stadtrats zum Budget 2026

Details zum Budget 2026 / Erfolgsrechnung nach Funktionen  
Stadt Rapperswil-Jona

	Bezeichnung	Rechnung 2024 Aufwand	Rechnung 2024 Ertrag	Budget 2025 Aufwand	Budget 2025 Ertrag	Budget 2026 Aufwand	Budget 2026 Ertrag
450	Entnahmen aus Fonds und Spezialfinanzierungen im Fremdkapital		1'284.45		32'200		
463	Beiträge vom Gemeinwesen und Dritten		4'746.80		4'500		4'600
494	Kalk. Zinsen und Finanzaufwand		1'400.00		2'700		1'100
<b>741009</b>	<b>Übrige Gewässerverbauungen</b>					<b>169'500</b>	
330	Abschreibungen Sachanlagen VV					99'600	
394	Kalk. Zinsen und Finanzaufwand					69'900	
<b>75</b>	<b>Arten- und Landschaftsschutz</b>	<b>357'582.80</b>	<b>188'066.75</b>	<b>459'200</b>	<b>68'300</b>	<b>433'900</b>	<b>78'600</b>
<b>750</b>	<b>Arten- und Landschaftsschutz</b>	<b>357'582.80</b>	<b>188'066.75</b>	<b>459'200</b>	<b>68'300</b>	<b>433'900</b>	<b>78'600</b>
<b>7500</b>	<b>Arten- und Landschaftsschutz</b>	<b>357'582.80</b>	<b>188'066.75</b>	<b>459'200</b>	<b>68'300</b>	<b>433'900</b>	<b>78'600</b>
<b>750000</b>	<b>Naturschutz</b>	<b>334'634.35</b>	<b>168'247.70</b>	<b>426'200</b>	<b>52'100</b>	<b>400'900</b>	<b>62'100</b>
313	Dienstleistungen und Honorare	31'662.45		32'400		32'200	
314	Baulicher und betrieblicher Unterhalt	250'876.10		221'000		242'000	
330	Abschreibungen Sachanlagen VV	5'782.00		74'900		2'300	
363	Beiträge an Gemeinwesen und Dritte	19'876.00		27'000		22'000	
391	Dienstleistungen	25'000.00		35'000		101'400	
394	Kalk. Zinsen und Finanzaufwand	1'437.80		35'900		1'000	
426	Rückerstattungen		166'119.65		50'000		60'000
463	Beiträge vom Gemeinwesen und Dritten		2'128.05		2'100		2'100
<b>750001</b>	<b>Ökologische Vernetzung</b>	<b>22'855.75</b>	<b>19'819.05</b>	<b>33'000</b>	<b>16'200</b>	<b>33'000</b>	<b>16'500</b>
314	Baulicher und betrieblicher Unterhalt	14'855.75		25'000		25'000	
363	Beiträge an Gemeinwesen und Dritte	8'000.00		8'000		8'000	
439	Übriger Ertrag		16'000.00		16'000		16'000
450	Entnahmen aus Fonds und Spezialfinanzierungen im Fremdkapital		1'359.05				
463	Beiträge vom Gemeinwesen und Dritten		2'460.00		200		500
<b>750002</b>	<b>Tierschutz</b>	<b>92.70</b>					
313	Dienstleistungen und Honorare	92.70					
<b>76</b>	<b>Bekämpfung von Umweltverschmutzung</b>		<b>1'480.00</b>	<b>140'000</b>		<b>140'000</b>	
<b>761</b>	<b>Luftreinhaltung und Klimaschutz</b>		<b>1'480.00</b>	<b>140'000</b>		<b>140'000</b>	
<b>7610</b>	<b>Luftreinhaltung und Klimaschutz</b>		<b>1'480.00</b>	<b>140'000</b>		<b>140'000</b>	
<b>761000</b>	<b>Feuerungskontrolle</b>		<b>1'480.00</b>				
421	Gebühren für Amtshandlungen		1'480.00				
<b>761001</b>	<b>Massnahmen Klimaschutz und Energie</b>			<b>140'000</b>		<b>140'000</b>	
391	Dienstleistungen			140'000		140'000	
<b>77</b>	<b>Übriger Umweltschutz</b>	<b>2'205'582.39</b>	<b>220'082.90</b>	<b>2'242'500</b>	<b>230'400</b>	<b>2'155'500</b>	<b>297'300</b>
<b>771</b>	<b>Friedhof und Bestattung</b>	<b>1'091'005.75</b>	<b>95'792.15</b>	<b>1'262'300</b>	<b>100'000</b>	<b>1'181'600</b>	<b>100'000</b>
<b>7710</b>	<b>Friedhof und Bestattung</b>	<b>1'091'005.75</b>	<b>95'792.15</b>	<b>1'262'300</b>	<b>100'000</b>	<b>1'181'600</b>	<b>100'000</b>
<b>771000</b>	<b>Friedhöfe</b>	<b>366'620.70</b>		<b>513'100</b>		<b>469'800</b>	
312	Ver- und Entsorgung Liegenschaften VV	13'133.70		11'100		11'900	
313	Dienstleistungen und Honorare	4'096.65		49'200		21'700	
314	Baulicher und betrieblicher Unterhalt	260'462.95		369'300		304'500	
315	Unterhalt Mobilien und immaterielle Anlagen	392.40		1'500		1'600	
330	Abschreibungen Sachanlagen VV	82'955.30		76'800		83'000	
394	Kalk. Zinsen und Finanzaufwand	5'579.70		5'200		47'100	
<b>771001</b>	<b>Bestattungswesen</b>	<b>724'385.05</b>	<b>95'792.15</b>	<b>749'200</b>	<b>100'000</b>	<b>711'800</b>	<b>100'000</b>
311	Nicht aktivierbare Anlagen	230'033.00		120'000		230'000	
313	Dienstleistungen und Honorare	280'225.05		395'000		281'800	
314	Baulicher und betrieblicher Unterhalt	34'327.00		53'000		20'000	
363	Beiträge an Gemeinwesen und Dritte	138'600.00		140'000		140'000	

# Traktandum 1: Bericht und Antrag des Stadtrats zum Budget 2026

Details zum Budget 2026 / Erfolgsrechnung nach Funktionen  
Stadt Rapperswil-Jona

	Bezeichnung	Rechnung 2024 Aufwand	Rechnung 2024 Ertrag	Budget 2025 Aufwand	Budget 2025 Ertrag	Budget 2026 Aufwand	Budget 2026 Ertrag
391	Dienstleistungen	41'200.00		41'200		40'000	
426	Rückerstattungen		95'792.15		100'000		100'000
<b>779</b>	<b>Umweltschutz übrige</b>	<b>1'114'576.64</b>	<b>124'290.75</b>	<b>980'200</b>	<b>130'400</b>	<b>973'900</b>	<b>197'300</b>
<b>7790</b>	<b>Umweltschutz übrige</b>	<b>1'114'576.64</b>	<b>124'290.75</b>	<b>980'200</b>	<b>130'400</b>	<b>973'900</b>	<b>197'300</b>
<b>779000</b>	<b>Allgemeiner Umweltschutz</b>	<b>222'016.50</b>		<b>84'400</b>		<b>59'000</b>	
310	Material- und Warenaufwand	594.55		3'000		3'000	
311	Nicht aktivierbare Anlagen	105'283.30		18'000		2'000	
313	Dienstleistungen und Honorare	15'700.00		5'000		20'000	
314	Baulicher und betrieblicher Unterhalt	64'438.65		10'000			
315	Unterhalt Mobilien und immaterielle Anlagen	2'000.00		10'000			
316	Mieten, Leasing, Pachten, Benützungskostengebühren			4'400			
391	Dienstleistungen	30'000.00		30'000		30'000	
392	Pacht, Mieten, Benützungskosten	4'000.00		4'000		4'000	
<b>779001</b>	<b>Öffentliche WC-Anlagen, Hauswartungen</b>	<b>892'560.14</b>	<b>124'290.75</b>	<b>895'800</b>	<b>130'400</b>	<b>914'900</b>	<b>197'300</b>
301	Löhne des Verwaltungs- und Betriebspersonals	473'558.84		481'100		479'500	
304	Zulagen	5'750.00		8'300		11'600	
305	Arbeitgeberbeiträge	93'200.75		94'100		93'200	
309	Übriger Personalaufwand					2'500	
310	Material- und Warenaufwand	21'393.15		22'000		23'000	
311	Nicht aktivierbare Anlagen	16'049.55		6'500		9'500	
312	Ver- und Entsorgung Liegenschaften VV	28'717.20		17'400		20'700	
313	Dienstleistungen und Honorare	21'621.40		14'500		18'900	
314	Baulicher und betrieblicher Unterhalt	195'616.35		196'000		196'000	
315	Unterhalt Mobilien und immaterielle Anlagen	12'578.45		25'000		29'000	
316	Mieten, Leasing, Pachten, Benützungskostengebühren	23'372.70		30'200		30'300	
317	Spesenentschädigungen	701.75		700		700	
424	Benützungsgbühren und Dienstleistungen						164'200
426	Rückerstattungen		8'990.75		8'300		33'100
490	Material- und Warenbezüge		16'400.00		20'700		
491	Dienstleistungen		98'900.00		101'400		
<b>79</b>	<b>Raumordnung</b>	<b>511'661.84</b>	<b>11'500.00</b>	<b>732'000</b>	<b>14'500</b>	<b>812'600</b>	<b>14'500</b>
<b>790</b>	<b>Raumordnung</b>	<b>511'661.84</b>	<b>11'500.00</b>	<b>732'000</b>	<b>14'500</b>	<b>812'600</b>	<b>14'500</b>
<b>7900</b>	<b>Raumordnung</b>	<b>511'661.84</b>	<b>11'500.00</b>	<b>732'000</b>	<b>14'500</b>	<b>812'600</b>	<b>14'500</b>
<b>790000</b>	<b>Stadtplanung</b>	<b>377'447.80</b>		<b>592'000</b>	<b>3'000</b>	<b>672'600</b>	<b>3'000</b>
313	Dienstleistungen und Honorare	79'973.00		112'000		142'000	
330	Abschreibungen Sachanlagen VV	292'347.30		441'700		471'700	
394	Kalk. Zinsen und Finanzaufwand	5'127.50		38'300		58'900	
426	Rückerstattungen				3'000		3'000
<b>790001</b>	<b>Geografisches-/Landinformationssystem</b>	<b>134'214.04</b>	<b>11'500.00</b>	<b>140'000</b>	<b>11'500</b>	<b>140'000</b>	<b>11'500</b>
363	Beiträge an Gemeinwesen und Dritte	134'214.04		140'000		140'000	
492	Pacht, Mieten, Benützungskosten		11'500.00		11'500		11'500
<b>8</b>	<b>Volkswirtschaft</b>	<b>2'289'892.32</b>	<b>510'900.75</b>	<b>3'201'200</b>	<b>1'439'700</b>	<b>3'337'200</b>	<b>1'130'100</b>
<b>81</b>	<b>Landwirtschaft</b>	<b>16'110.05</b>		<b>16'000</b>		<b>16'900</b>	
<b>813</b>	<b>Produktionsverbesserung Vieh</b>	<b>16'110.05</b>		<b>15'500</b>		<b>15'900</b>	
<b>8130</b>	<b>Produktionsverbesserung Vieh</b>	<b>16'110.05</b>		<b>15'500</b>		<b>15'900</b>	
<b>813000</b>	<b>Notschlachtlokal, Tierseuchenbekämpfung, Beiträge</b>	<b>16'110.05</b>		<b>15'500</b>		<b>15'900</b>	
313	Dienstleistungen und Honorare	192.50		500		400	
361	Entschädigungen an Gemeinwesen und an Dritte	3'714.95		2'500		3'000	
363	Beiträge an Gemeinwesen und Dritte	12'202.60		12'500		12'500	

# Traktandum 1: Bericht und Antrag des Stadtrats zum Budget 2026

Details zum Budget 2026 / Erfolgsrechnung nach Funktionen  
Stadt Rapperswil-Jona

	Bezeichnung	Rechnung 2024 Aufwand	Rechnung 2024 Ertrag	Budget 2025 Aufwand	Budget 2025 Ertrag	Budget 2026 Aufwand	Budget 2026 Ertrag
814	<b>Produktionsverbesserungen Pflanzen</b>			500		1'000	
8140	<b>Produktionsverbesserung Pflanzen</b>			500		1'000	
814000	<b>Feuerbrand etc.</b>			500		1'000	
313	Dienstleistungen und Honorare			500		1'000	
82	<b>Forstwirtschaft</b>	100'909.00	21'922.40	103'000	21'000	103'000	21'000
820	<b>Forstwirtschaft</b>	100'909.00	21'922.40	103'000	21'000	103'000	21'000
8200	<b>Forstwirtschaft</b>	100'909.00	21'922.40	103'000	21'000	103'000	21'000
820000	<b>Forstwirtschaft</b>	100'909.00	21'922.40	103'000	21'000	103'000	21'000
363	Beiträge an Gemeinwesen und Dritte	100'909.00		103'000		103'000	
426	Rückerstattungen		21'922.40		21'000		21'000
84	<b>Tourismus</b>	648'679.71	212'634.80	591'900	224'900	764'400	209'100
840	<b>Tourismus</b>	648'679.71	212'634.80	591'900	224'900	764'400	209'100
8400	<b>Tourismus</b>	648'679.71	212'634.80	591'900	224'900	764'400	209'100
840000	<b>Tourismus</b>	643'531.19	201'873.00	562'900	205'800	752'100	190'000
310	Material- und Warenaufwand			2'000			
313	Dienstleistungen und Honorare	35'699.20		35'000		37'600	
316	Mieten, Leasing, Pachten, Benutzungskostengebühren	7'339.99					
330	Abschreibungen Sachanlagen VV					20'000	
363	Beiträge an Gemeinwesen und Dritte	468'092.00		393'500		563'500	
390	Material- und Warenbezüge	20'000.00		20'000		20'000	
391	Dienstleistungen	79'700.00		79'700		78'000	
392	Pacht, Mieten, Benützungskosten	32'700.00		32'700		32'700	
394	Kalk. Zinsen und Finanzaufwand					300	
403	Besitz- und Aufwandsteuern		186'073.00		190'000		190'000
491	Dienstleistungen		15'800.00		15'800		
840001	<b>Visitor Center inkl. Hochbaute Parkhaus See</b>	5'148.52	10'761.80	29'000	19'100	12'300	19'100
312	Ver- und Entsorgung Liegenschaften VV	1'165.37		2'800		3'900	
313	Dienstleistungen und Honorare	551.60		900		900	
314	Baulicher und betrieblicher Unterhalt			1'500		3'800	
330	Abschreibungen Sachanlagen VV	1'822.20		21'900		3'700	
391	Dienstleistungen	1'500.00		1'500			
394	Kalk. Zinsen und Finanzaufwand	109.35		400			
426	Rückerstattungen		10'761.80		17'100		17'100
447	Liegenschaftenertrag VV				2'000		2'000
85	<b>Industrie, Gewerbe, Handel</b>	1'150'263.26	56'300.00	1'117'600	25'000	1'083'000	50'000
850	<b>Industrie, Gewerbe, Handel</b>	1'150'263.26	56'300.00	1'117'600	25'000	1'083'000	50'000
8500	<b>Industrie, Gewerbe, Handel</b>	1'150'263.26	56'300.00	1'117'600	25'000	1'083'000	50'000
850000	<b>Impulsort Wirtschaft</b>	372'150.61	56'300.00	217'000	25'000	225'000	50'000
313	Dienstleistungen und Honorare	273'074.85		92'000		100'000	
316	Mieten, Leasing, Pachten, Benutzungskostengebühren	14'075.76		40'000		40'000	
391	Dienstleistungen	85'000.00		85'000		85'000	
448	Erträge von gemieteten Liegenschaften		6'300.00				
463	Beiträge vom Gemeinwesen und Dritten		50'000.00		25'000		50'000
850001	<b>Aussenbeziehungen</b>	65'492.70		70'000		71'000	
313	Dienstleistungen und Honorare	65'492.70		70'000		71'000	
850002	<b>Standortförderung</b>	559'709.80		674'200		599'900	
313	Dienstleistungen und Honorare	49'255.60		115'000		25'000	
316	Mieten, Leasing, Pachten, Benutzungskostengebühren			20'000			
363	Beiträge an Gemeinwesen und Dritte	424'054.20		454'000		500'500	
391	Dienstleistungen	3'000.00		3'000		3'000	
392	Pacht, Mieten, Benützungskosten	69'400.00		70'200		63'600	

# Traktandum 1: Bericht und Antrag des Stadtrats zum Budget 2026

Details zum Budget 2026 / Erfolgsrechnung nach Funktionen  
Stadt Rapperswil-Jona

	Bezeichnung	Rechnung 2024 Aufwand	Rechnung 2024 Ertrag	Budget 2025 Aufwand	Budget 2025 Ertrag	Budget 2026 Aufwand	Budget 2026 Ertrag
394	Kalk. Zinsen und Finanzaufwand	14'000.00		12'000		7'800	
<b>850003</b>	<b>Weihnachtsbeleuchtung</b>	<b>152'910.15</b>		<b>156'400</b>		<b>187'100</b>	
314	Baulicher und betrieblicher Unterhalt	131'257.80		135'000		157'000	
316	Mieten, Leasing, Pachten, Benützungskostengebühren					9'000	
330	Abschreibungen Sachanlagen VV	19'594.90		19'600		19'600	
394	Kalk. Zinsen und Finanzaufwand	2'057.45		1'800		1'500	
<b>87</b>	<b>Brennstoffe und Energie</b>	<b>373'930.30</b>	<b>220'043.55</b>	<b>1'372'700</b>	<b>1'168'800</b>	<b>1'369'900</b>	<b>850'000</b>
<b>879</b>	<b>übrige Energie</b>	<b>373'930.30</b>	<b>220'043.55</b>	<b>1'372'700</b>	<b>1'168'800</b>	<b>1'369'900</b>	<b>850'000</b>
<b>8790</b>	<b>übrige Energie</b>	<b>166'486.75</b>	<b>12'600.00</b>	<b>203'900</b>		<b>519'900</b>	
<b>879000</b>	<b>Energiestadt-Label</b>	<b>166'486.75</b>	<b>12'600.00</b>	<b>203'900</b>		<b>105'000</b>	
310	Material- und Warenaufwand	17'382.51		16'000		16'000	
313	Dienstleistungen und Honorare	118'806.39		80'000		89'000	
330	Abschreibungen Sachanlagen VV	29'558.90		92'500			
394	Kalk. Zinsen und Finanzaufwand	738.95		15'400			
463	Beiträge vom Gemeinwesen und Dritten		12'600.00				
<b>879009</b>	<b>Übrige Energie</b>					<b>414'900</b>	
330	Abschreibungen Sachanlagen VV					344'300	
394	Kalk. Zinsen und Finanzaufwand					70'600	
<b>8799</b>	<b>Fonds Energie, übrige</b>	<b>207'443.55</b>	<b>207'443.55</b>	<b>1'168'800</b>	<b>1'168'800</b>	<b>850'000</b>	<b>850'000</b>
<b>879900</b>	<b>Fonds Erneuerbare Energie</b>	<b>180'499.55</b>	<b>180'499.55</b>	<b>818'800</b>	<b>818'800</b>	<b>600'000</b>	<b>600'000</b>
330	Abschreibungen Sachanlagen VV	142'682.60		150'700			
363	Beiträge an Gemeinwesen und Dritte			630'000		600'000	
394	Kalk. Zinsen und Finanzaufwand	37'816.95		38'100			
451	Entnahmen aus Fonds und Spezialfinanzierungen im Eigenkapital		174'499.55		818'800		595'600
494	Kalk. Zinsen und Finanzaufwand		6'000.00				4'400
<b>879901</b>	<b>Fonds Förderung Ersatz fossile Heizsysteme Privater</b>	<b>26'944.00</b>	<b>26'944.00</b>	<b>350'000</b>	<b>350'000</b>	<b>250'000</b>	<b>250'000</b>
363	Beiträge an Gemeinwesen und Dritte	26'944.00		350'000		250'000	
451	Entnahmen aus Fonds und Spezialfinanzierungen im Eigenkapital		26'944.00		350'000		250'000
<b>9</b>	<b>Finanzen und Steuern</b>	<b>14'707'765.22</b>	<b>155'132'856.33</b>	<b>8'146'600</b>	<b>149'238'700</b>	<b>8'705'500</b>	<b>166'274'500</b>
<b>91</b>	<b>Steuern</b>	<b>490'101.23</b>	<b>130'348'184.76</b>	<b>432'000</b>	<b>131'543'000</b>	<b>432'000</b>	<b>142'850'000</b>
<b>910</b>	<b>Steuern</b>	<b>490'101.23</b>	<b>130'348'184.76</b>	<b>432'000</b>	<b>131'543'000</b>	<b>432'000</b>	<b>142'850'000</b>
<b>9100</b>	<b>Steuern</b>	<b>490'101.23</b>	<b>130'348'184.76</b>	<b>432'000</b>	<b>131'543'000</b>	<b>432'000</b>	<b>142'850'000</b>
<b>910000</b>	<b>Gemeindesteuern</b>	<b>399'803.73</b>	<b>92'440'022.71</b>	<b>362'000</b>	<b>95'608'000</b>	<b>362'000</b>	<b>105'215'000</b>
318	Wertberichtigungen auf Forderungen	226'329.73		200'000		200'000	
340	Zinsaufwand	162'184.00		150'000		150'000	
360	Ertragsanteile an Dritte	11'290.00		12'000		12'000	
400	Direkte Steuern natürliche Personen		85'030'289.37		88'200'000		97'600'000
402	Übrige direkte Steuern		7'062'817.21		7'050'000		7'250'000
403	Besitz- und Aufwandsteuern		161'700.00		158'000		165'000
440	Zinsertrag		185'216.13		200'000		200'000
<b>910001</b>	<b>Einnahmenanteile</b>	<b>90'297.50</b>	<b>37'908'162.05</b>	<b>70'000</b>	<b>35'935'000</b>	<b>70'000</b>	<b>37'635'000</b>
318	Wertberichtigungen auf Forderungen	46'517.55		50'000		50'000	
340	Zinsaufwand	43'779.95		20'000		20'000	
400	Direkte Steuern natürliche Personen		2'555'042.65		2'820'000		2'920'000
401	Direkte Steuern juristische Personen		24'683'531.70		23'000'000		24'400'000
402	Übrige direkte Steuern		10'647'067.70		10'100'000		10'300'000
440	Zinsertrag		22'520.00		15'000		15'000
<b>93</b>	<b>Finanz- und Lastenausgleich</b>		<b>563'300.00</b>		<b>717'000</b>		<b>906'900</b>
<b>930</b>	<b>Finanz- und Lastenausgleich</b>		<b>563'300.00</b>		<b>717'000</b>		<b>906'900</b>
<b>9301</b>	<b>Finanzausgleich 1. Stufe</b>		<b>563'300.00</b>		<b>717'000</b>		<b>906'900</b>

# Traktandum 1: Bericht und Antrag des Stadtrats zum Budget 2026

Details zum Budget 2026 / Erfolgsrechnung nach Funktionen  
Stadt Rapperswil-Jona

	Bezeichnung	Rechnung 2024 Aufwand	Rechnung 2024 Ertrag	Budget 2025 Aufwand	Budget 2025 Ertrag	Budget 2026 Aufwand	Budget 2026 Ertrag
<b>930100</b>	<b>Finanzausgleich 1. Stufe</b>		<b>563'300.00</b>		<b>717'000</b>		<b>906'900</b>
462	Finanz- und Lastenausgleich		563'300.00		717'000		906'900
<b>95</b>	<b>Ertragsanteile, übrige</b>		<b>1'210'538.58</b>		<b>1'197'000</b>		<b>1'208'800</b>
<b>950</b>	<b>Ertragsanteile, übrige, ohne Zweckbindung</b>		<b>1'210'538.58</b>		<b>1'197'000</b>		<b>1'208'800</b>
<b>9500</b>	<b>Ertragsanteile übrige</b>		<b>1'210'538.58</b>		<b>1'197'000</b>		<b>1'208'800</b>
<b>950000</b>	<b>Ertragsanteile, übrige, ohne Zweckbindung</b>		<b>1'210'538.58</b>		<b>1'197'000</b>		<b>1'208'800</b>
412	Konzessionen		69'103.58		45'000		60'000
429	Übrige Entgelte				1'000		1'000
463	Beiträge vom Gemeinwesen und Dritten		941'435.00		951'000		947'800
493	Betriebs- und Verwaltungskosten		200'000.00		200'000		200'000
<b>96</b>	<b>Vermögens- und Schuldenverwaltung</b>	<b>11'896'778.53</b>	<b>22'741'832.84</b>	<b>7'714'600</b>	<b>15'484'700</b>	<b>8'273'500</b>	<b>21'026'100</b>
<b>961</b>	<b>Zinsen</b>	<b>1'403'483.89</b>	<b>5'945'416.58</b>	<b>2'167'200</b>	<b>8'061'500</b>	<b>2'111'300</b>	<b>7'301'700</b>
<b>9610</b>	<b>Zinsen</b>	<b>1'403'483.89</b>	<b>5'945'416.58</b>	<b>2'167'200</b>	<b>8'061'500</b>	<b>2'111'300</b>	<b>7'301'700</b>
<b>961000</b>	<b>Zinsen</b>	<b>1'403'483.89</b>	<b>5'945'416.58</b>	<b>2'167'200</b>	<b>8'061'500</b>	<b>2'111'300</b>	<b>7'301'700</b>
340	Zinsaufwand	1'318'883.89		2'010'200		2'042'400	
394	Kalk. Zinsen und Finanzaufwand	84'600.00		157'000		68'900	
440	Zinsertrag		1'657'026.33		1'672'800		1'607'300
443	Liegenschaftenertrag FV		19'543.85		46'600		
447	Liegenschaftenertrag VV				584'300		
494	Kalk. Zinsen und Finanzaufwand		4'268'846.40		5'757'800		5'694'400
<b>963</b>	<b>Liegenschaften des Finanzvermögens</b>	<b>5'213'284.43</b>	<b>6'704'947.26</b>	<b>5'479'900</b>	<b>7'223'200</b>	<b>6'092'600</b>	<b>7'724'400</b>
<b>9630</b>	<b>Liegenschaften des Finanzvermögens</b>	<b>5'213'284.43</b>	<b>6'704'947.26</b>	<b>5'479'900</b>	<b>7'223'200</b>	<b>6'092'600</b>	<b>7'724'400</b>
<b>963000</b>	<b>Zentrum KREUZ, Kultur und Gastlichkeit</b>	<b>1'271'581.12</b>	<b>505'005.05</b>	<b>969'800</b>	<b>511'400</b>	<b>1'031'600</b>	<b>477'200</b>
301	Löhne des Verwaltungs- und Betriebspersonals	146'978.00		107'500		112'300	
304	Zulagen	1'380.00					
305	Arbeitgeberbeiträge	24'815.00		21'000		21'800	
309	Übriger Personalaufwand			500		500	
313	Dienstleistungen und Honorare					9'500	
317	Spesenentschädigungen	421.15		200		300	
330	Abschreibungen Sachanlagen VV	184'448.25		184'500		184'500	
343	Liegenschaftenaufwand	726'788.27		508'900		574'700	
	Finanzvermögen						
389	Einlagen in das Eigenkapital	86'407.65		49'400		35'200	
391	Dienstleistungen	12'500.00		12'500		12'500	
392	Pacht, Mieten, Benützungskosten	2'000.00		2'200		2'200	
394	Kalk. Zinsen und Finanzaufwand	85'842.80		83'100		78'100	
426	Rückerstattungen		1'380.00				
443	Liegenschaftenertrag FV		395'217.40		442'000		442'000
489	Entnahmen aus dem Eigenkapital		86'407.65		49'400		35'200
491	Dienstleistungen		22'000.00		20'000		
<b>963001</b>	<b>Rütiwiesstrasse 8 (MFH)</b>	<b>12'227.27</b>	<b>46'240.00</b>	<b>37'400</b>	<b>54'700</b>	<b>53'200</b>	<b>61'400</b>
343	Liegenschaftenaufwand	1'942.27		7'900		14'600	
	Finanzvermögen						
389	Einlagen in das Eigenkapital	160.00		5'800		18'400	
391	Dienstleistungen	1'200.00		1'400		2'500	
394	Kalk. Zinsen und Finanzaufwand	8'925.00		22'300		17'700	
443	Liegenschaftenertrag FV		46'080.00		48'900		48'900
489	Entnahmen aus dem Eigenkapital		160.00		5'800		12'500
<b>963002</b>	<b>Lenggiserstrasse 1 (2FH/Lager)</b>	<b>13'043.49</b>	<b>22'620.25</b>	<b>21'700</b>	<b>26'300</b>	<b>37'500</b>	<b>36'300</b>
343	Liegenschaftenaufwand	3'844.54		9'400		18'600	
	Finanzvermögen						
389	Einlagen in das Eigenkapital	1'953.95		5'200		12'000	
391	Dienstleistungen	1'500.00		1'300		1'100	
394	Kalk. Zinsen und Finanzaufwand	5'745.00		5'800		5'800	
426	Rückerstattungen		266.30				

# Traktandum 1: Bericht und Antrag des Stadtrats zum Budget 2026

Details zum Budget 2026 / Erfolgsrechnung nach Funktionen  
Stadt Rapperswil-Jona

Bezeichnung		Rechnung 2024	Rechnung 2024	Budget 2025	Budget 2025	Budget 2026	Budget 2026
		Aufwand	Ertrag	Aufwand	Ertrag	Aufwand	Ertrag
443	Liegenschaftenertrag FV		20'400.00		21'100		21'100
489	Entnahmen aus dem Eigenkapital		1'953.95		5'200		15'200
<b>963003</b>	<b>Jonaport 21-25 (REFH) Espart</b>	<b>30'160.08</b>	<b>46'394.35</b>	<b>44'500</b>	<b>45'500</b>	<b>44'800</b>	<b>47'800</b>
343	Liegenschaftenaufwand	17'040.93		25'200		23'100	
	Finanzvermögen						
389	Einlagen in das Eigenkapital	2'539.15		8'700		10'800	
391	Dienstleistungen	500.00		500		800	
394	Kalk. Zinsen und Finanzaufwand	10'080.00		10'100		10'100	
443	Liegenschaftenertrag FV		43'855.20		36'800		37'000
489	Entnahmen aus dem Eigenkapital		2'539.15		8'700		10'800
<b>963007</b>	<b>Porthofstrasse 16 (MFH) Espart</b>	<b>70'189.27</b>	<b>73'550.55</b>	<b>55'600</b>	<b>70'500</b>	<b>71'600</b>	<b>78'900</b>
343	Liegenschaftenaufwand	20'209.27		17'900		26'500	
	Finanzvermögen						
389	Einlagen in das Eigenkapital	23'980.00		11'200		19'600	
391	Dienstleistungen	3'500.00		4'000		3'000	
394	Kalk. Zinsen und Finanzaufwand	22'500.00		22'500		22'500	
443	Liegenschaftenertrag FV		57'700.00		59'300		59'300
489	Entnahmen aus dem Eigenkapital		15'850.55		11'200		19'600
<b>963009</b>	<b>Scheune Porthofstrasse</b>	<b>48'586.95</b>	<b>280.10</b>	<b>42'400</b>	<b>1'000</b>	<b>58'900</b>	<b>7'000</b>
343	Liegenschaftenaufwand	2'211.95		7'500		10'000	
	Finanzvermögen						
389	Einlagen in das Eigenkapital	12'500.00		1'000		12'500	
391	Dienstleistungen	500.00		500		500	
394	Kalk. Zinsen und Finanzaufwand	33'375.00		33'400		35'900	
489	Entnahmen aus dem Eigenkapital		280.10		1'000		7'000
<b>963010</b>	<b>Kreuzstrasse 40 (MFH) Espart</b>	<b>68'703.62</b>	<b>61'716.85</b>	<b>60'600</b>	<b>68'000</b>	<b>67'700</b>	<b>69'500</b>
343	Liegenschaftenaufwand	28'928.62		32'600		34'300	
	Finanzvermögen						
389	Einlagen in das Eigenkapital	20'300.00		10'500		13'500	
391	Dienstleistungen	500.00		500		900	
394	Kalk. Zinsen und Finanzaufwand	18'975.00		17'000		19'000	
443	Liegenschaftenertrag FV		53'255.05		57'500		56'000
489	Entnahmen aus dem Eigenkapital		8'461.80		10'500		13'500
<b>963011</b>	<b>Rietstrasse 74 (EFH) Espart</b>	<b>34'091.03</b>	<b>18'716.50</b>	<b>42'300</b>	<b>23'600</b>	<b>45'500</b>	<b>24'000</b>
343	Liegenschaftenaufwand	6'534.53		12'200		13'100	
	Finanzvermögen						
389	Einlagen in das Eigenkapital	3'056.50		5'600		8'000	
391	Dienstleistungen	500.00		500		400	
394	Kalk. Zinsen und Finanzaufwand	24'000.00		24'000		24'000	
443	Liegenschaftenertrag FV		15'660.00		18'000		16'000
489	Entnahmen aus dem Eigenkapital		3'056.50		5'600		8'000
<b>963012</b>	<b>Merkurstrasse 20 (MFH/Gewerbe) Espart</b>	<b>74'577.04</b>	<b>156'811.35</b>	<b>111'100</b>	<b>179'900</b>	<b>87'200</b>	<b>169'400</b>
343	Liegenschaftenaufwand	39'053.24		61'000		44'800	
	Finanzvermögen						
389	Einlagen in das Eigenkapital	1'423.80		16'000		6'000	
391	Dienstleistungen	500.00		500		2'800	
394	Kalk. Zinsen und Finanzaufwand	33'600.00		33'600		33'600	
443	Liegenschaftenertrag FV		155'387.55		163'900		163'400
489	Entnahmen aus dem Eigenkapital		1'423.80		16'000		6'000
<b>963013</b>	<b>Alterswohnungen Etzelblick (Rietstrasse 92) Espart</b>	<b>293'321.02</b>	<b>540'549.10</b>	<b>637'700</b>	<b>643'800</b>	<b>469'400</b>	<b>630'700</b>
343	Liegenschaftenaufwand	178'026.67		362'500		232'200	
	Finanzvermögen						
389	Einlagen in das Eigenkapital	26'594.35		115'300		95'000	
391	Dienstleistungen	500.00		500		8'000	
394	Kalk. Zinsen und Finanzaufwand	88'200.00		159'400		134'200	
443	Liegenschaftenertrag FV		513'954.75		528'500		535'700
489	Entnahmen aus dem Eigenkapital		26'594.35		115'300		95'000
<b>963014</b>	<b>Bootsanlagen</b>	<b>549'744.84</b>	<b>1'102'300.40</b>	<b>678'800</b>	<b>1'089'700</b>	<b>849'800</b>	<b>1'190'700</b>
301	Löhne des Verwaltungs- und Betriebspersonals	2'784.25		3'100			
305	Arbeitgeberbeiträge	253.85		300			
343	Liegenschaftenaufwand	335'828.55		422'900		546'800	
	Finanzvermögen						
389	Einlagen in das Eigenkapital	33'568.54		75'000		134'000	
391	Dienstleistungen	52'000.00		52'000		43'600	
394	Kalk. Zinsen und Finanzaufwand	125'309.65		125'500		125'400	

# Traktandum 1: Bericht und Antrag des Stadtrats zum Budget 2026

Details zum Budget 2026 / Erfolgsrechnung nach Funktionen  
Stadt Rapperswil-Jona

	Bezeichnung	Rechnung 2024 Aufwand	Rechnung 2024 Ertrag	Budget 2025 Aufwand	Budget 2025 Ertrag	Budget 2026 Aufwand	Budget 2026 Ertrag
443	Liegenschaftenertrag FV		1'068'731.86		1'014'700		1'056'700
489	Entnahmen aus dem Eigenkapital		33'568.54		75'000		134'000
<b>963015</b>	<b>Parkplatz Bachstrasse</b>	<b>142'778.99</b>	<b>134'724.65</b>	<b>138'300</b>	<b>130'000</b>	<b>136'300</b>	<b>130'000</b>
343	Liegenschaftenaufwand	28'728.99		25'400		26'100	
	Finanzvermögen						
391	Dienstleistungen	10'700.00		9'200		6'500	
392	Pacht, Mieten, Benützungskosten	3'000.00		3'300		3'300	
394	Kalk. Zinsen und Finanzaufwand	100'350.00		100'400		100'400	
443	Liegenschaftenertrag FV		134'724.65		130'000		130'000
<b>963016</b>	<b>Rietstrasse 88 (MFH) Espart</b>	<b>73'114.83</b>	<b>83'608.80</b>	<b>66'100</b>	<b>86'900</b>	<b>70'200</b>	<b>90'900</b>
343	Liegenschaftenaufwand	43'147.28		39'900		39'500	
	Finanzvermögen						
389	Einlagen in das Eigenkapital	10'837.55		7'000		11'000	
391	Dienstleistungen	500.00		500		1'000	
394	Kalk. Zinsen und Finanzaufwand	18'630.00		18'700		18'700	
443	Liegenschaftenertrag FV		72'771.25		79'900		79'900
489	Entnahmen aus dem Eigenkapital		10'837.55		7'000		11'000
<b>963017</b>	<b>Zürcherstrasse 9 (Bürohaus) Espart</b>	<b>94'669.70</b>	<b>159'554.05</b>	<b>129'700</b>	<b>184'500</b>	<b>160'500</b>	<b>176'500</b>
343	Liegenschaftenaufwand	15'250.25		37'100		61'100	
	Finanzvermögen						
389	Einlagen in das Eigenkapital	6'319.45		19'500		23'500	
391	Dienstleistungen	500.00		500		3'300	
394	Kalk. Zinsen und Finanzaufwand	72'600.00		72'600		72'600	
443	Liegenschaftenertrag FV		153'234.60		165'000		153'000
489	Entnahmen aus dem Eigenkapital		6'319.45		19'500		23'500
<b>963019</b>	<b>Areal Gaswerkstrasse (ehemals Gaswerk)</b>	<b>39'986.27</b>	<b>37'408.20</b>	<b>34'200</b>	<b>30'800</b>	<b>25'900</b>	<b>37'300</b>
301	Löhne des Verwaltungs- und Betriebspersonals	1'328.80		1'500			
305	Arbeitgeberbeiträge	11.00					
343	Liegenschaftenaufwand	19'128.27		12'700		6'400	
	Finanzvermögen						
389	Einlagen in das Eigenkapital	718.20		1'500		1'000	
391	Dienstleistungen	2'000.00		1'700		1'700	
394	Kalk. Zinsen und Finanzaufwand	16'800.00		16'800		16'800	
443	Liegenschaftenertrag FV		36'690.00		29'300		36'300
489	Entnahmen aus dem Eigenkapital		718.20		1'500		1'000
<b>963020</b>	<b>Marktgasse 17 / Seestrasse 13 (2 x STWEG)</b>	<b>12'843.30</b>	<b>34'200.00</b>	<b>13'200</b>	<b>35'100</b>	<b>15'500</b>	<b>35'100</b>
343	Liegenschaftenaufwand	228.30		1'800		1'800	
	Finanzvermögen						
389	Einlagen in das Eigenkapital			1'500		1'500	
391	Dienstleistungen	1'200.00		1'000		700	
394	Kalk. Zinsen und Finanzaufwand	11'415.00		8'900		11'500	
443	Liegenschaftenertrag FV		34'200.00		33'600		33'600
489	Entnahmen aus dem Eigenkapital				1'500		1'500
<b>963021</b>	<b>Berufsschulhaus Zürcherstrasse 1 (Haus 1 + 2)</b>	<b>770'489.40</b>	<b>523'895.92</b>	<b>596'100</b>	<b>614'000</b>	<b>653'300</b>	<b>656'000</b>
343	Liegenschaftenaufwand	204'895.70		313'200		309'700	
	Finanzvermögen						
389	Einlagen in das Eigenkapital	428'322.60		139'000		181'000	
391	Dienstleistungen	23'000.00		23'000		23'000	
394	Kalk. Zinsen und Finanzaufwand	114'271.10		120'900		139'600	
443	Liegenschaftenertrag FV		494'226.45		475'000		475'000
489	Entnahmen aus dem Eigenkapital		29'669.47		139'000		181'000
<b>963022</b>	<b>Berufsschulhaus Zürcherstrasse 7 (Haus 3)</b>	<b>90'406.90</b>	<b>336'044.30</b>	<b>166'100</b>	<b>310'000</b>	<b>174'200</b>	<b>378'600</b>
343	Liegenschaftenaufwand	54'506.00		100'900		96'000	
	Finanzvermögen						
389	Einlagen in das Eigenkapital	28'200.90		57'500		70'500	
391	Dienstleistungen	7'700.00		7'700		7'700	
443	Liegenschaftenertrag FV		307'843.40		252'500		308'100
489	Entnahmen aus dem Eigenkapital		28'200.90		57'500		70'500
<b>963023</b>	<b>Berufsschulhaus Pavillon (Haus 4)</b>	<b>12'153.12</b>	<b>175'414.00</b>	<b>26'300</b>	<b>176'500</b>	<b>40'100</b>	<b>188'500</b>
343	Liegenschaftenaufwand	6'336.07		15'600		22'600	
	Finanzvermögen						
389	Einlagen in das Eigenkapital	617.05		5'500		17'500	

# Traktandum 1: Bericht und Antrag des Stadtrats zum Budget 2026

Details zum Budget 2026 / Erfolgsrechnung nach Funktionen  
Stadt Rapperswil-Jona

Bezeichnung		Rechnung 2024 Aufwand	Rechnung 2024 Ertrag	Budget 2025 Aufwand	Budget 2025 Ertrag	Budget 2026 Aufwand	Budget 2026 Ertrag
391	Dienstleistungen	5'200.00		5'200			
443	Liegenschaftenertrag FV		174'796.95		171'000		171'000
489	Entnahmen aus dem Eigenkapital		617.05		5'500		17'500
<b>963025</b>	<b>Parkplatz ARA</b>	<b>83'400.00</b>	<b>167'730.00</b>	<b>88'900</b>	<b>193'000</b>	<b>93'600</b>	<b>193'000</b>
343	Liegenschaftenaufwand Finanzvermögen	52'000.00		56'500		62'000	
391	Dienstleistungen	9'500.00		10'500		9'700	
394	Kalk. Zinsen und Finanzaufwand	21'900.00		21'900		21'900	
443	Liegenschaftenertrag FV		167'730.00		193'000		193'000
<b>963027</b>	<b>Bubikerhaus (MFH)</b>	<b>30'478.75</b>	<b>16'498.35</b>	<b>36'100</b>	<b>108'200</b>	<b>60'200</b>	<b>153'200</b>
343	Liegenschaftenaufwand Finanzvermögen	17'780.40		11'200		26'500	
389	Einlagen in das Eigenkapital	298.35		3'200		16'000	
391	Dienstleistungen	1'600.00		1'600		2'100	
394	Kalk. Zinsen und Finanzaufwand	10'800.00		20'100		15'600	
443	Liegenschaftenertrag FV		16'200.00		105'000		137'200
489	Entnahmen aus dem Eigenkapital		298.35		3'200		16'000
<b>963028</b>	<b>Hauptplatz 2 (Büro/Wohnung) Espart</b>	<b>97'795.33</b>	<b>148'271.80</b>	<b>129'400</b>	<b>166'900</b>	<b>154'300</b>	<b>166'000</b>
343	Liegenschaftenaufwand Finanzvermögen	36'601.98		64'000		61'700	
389	Einlagen in das Eigenkapital	16'593.35		20'800		46'000	
391	Dienstleistungen	500.00		500		2'500	
394	Kalk. Zinsen und Finanzaufwand	44'100.00		44'100		44'100	
443	Liegenschaftenertrag FV		131'678.45		146'100		120'000
489	Entnahmen aus dem Eigenkapital		16'593.35		20'800		46'000
<b>963029</b>	<b>Hauptplatz 6 (Bürohaus) Espart</b>	<b>71'555.84</b>	<b>94'830.10</b>	<b>109'500</b>	<b>101'500</b>	<b>109'600</b>	<b>100'000</b>
343	Liegenschaftenaufwand Finanzvermögen	27'159.89		50'300		51'000	
389	Einlagen in das Eigenkapital	6'195.95		21'500		20'000	
391	Dienstleistungen	1'000.00		500		1'400	
394	Kalk. Zinsen und Finanzaufwand	37'200.00		37'200		37'200	
443	Liegenschaftenertrag FV		88'634.15		80'000		80'000
489	Entnahmen aus dem Eigenkapital		6'195.95		21'500		20'000
<b>963031</b>	<b>Tiefenaustrasse 7 (Feuerwehr/Wohnung) Espart</b>	<b>108'178.64</b>	<b>143'163.28</b>	<b>196'700</b>	<b>140'600</b>	<b>149'300</b>	<b>137'500</b>
343	Liegenschaftenaufwand Finanzvermögen	53'006.16		62'900		50'500	
389	Einlagen in das Eigenkapital	4'122.48		16'200		13'100	
391	Dienstleistungen	500.00		500		2'200	
394	Kalk. Zinsen und Finanzaufwand	50'550.00		117'100		83'500	
443	Liegenschaftenertrag FV		139'040.80		124'400		124'400
489	Entnahmen aus dem Eigenkapital		4'122.48		16'200		13'100
<b>963032</b>	<b>Rietstrasse 66 (ehem. Werkhof)</b>	<b>87'016.45</b>	<b>162'976.90</b>	<b>63'800</b>	<b>151'900</b>	<b>126'300</b>	<b>181'900</b>
343	Liegenschaftenaufwand Finanzvermögen	28'343.75		17'100		47'300	
389	Einlagen in das Eigenkapital	15'122.70		4'000		34'000	
391	Dienstleistungen	5'900.00		5'000		7'300	
394	Kalk. Zinsen und Finanzaufwand	37'650.00		37'700		37'700	
443	Liegenschaftenertrag FV		147'854.20		147'900		147'900
489	Entnahmen aus dem Eigenkapital		15'122.70		4'000		34'000
<b>963033</b>	<b>Kinderhort Kreuzstrasse 42</b>	<b>47'672.12</b>	<b>79'744.95</b>	<b>10'100</b>	<b>58'200</b>	<b>38'000</b>	<b>70'200</b>
343	Liegenschaftenaufwand Finanzvermögen	26'472.12		4'900		16'900	
389	Einlagen in das Eigenkapital	18'300.00		3'000		18'300	
391	Dienstleistungen	2'900.00		2'200		2'800	
443	Liegenschaftenertrag FV		55'189.20		55'200		55'200
489	Entnahmen aus dem Eigenkapital		24'555.75		3'000		15'000
<b>963034</b>	<b>Burgeraustrasse 18 (MFH)</b>	<b>48'608.49</b>	<b>49'816.85</b>	<b>55'400</b>	<b>60'900</b>	<b>62'400</b>	<b>66'900</b>
343	Liegenschaftenaufwand Finanzvermögen	3'344.99		15'700		21'700	
389	Einlagen in das Eigenkapital	17'100.00		13'000		17'100	
391	Dienstleistungen	7'000.00		5'500		2'400	
394	Kalk. Zinsen und Finanzaufwand	21'163.50		21'200		21'200	
443	Liegenschaftenertrag FV		46'440.00		47'900		47'900
489	Entnahmen aus dem Eigenkapital		3'376.85		13'000		19'000

# Traktandum 1: Bericht und Antrag des Stadtrats zum Budget 2026

Details zum Budget 2026 / Erfolgsrechnung nach Funktionen  
Stadt Rapperswil-Jona

Bezeichnung			Rechnung 2024 Aufwand	Rechnung 2024 Ertrag	Budget 2025 Aufwand	Budget 2025 Ertrag	Budget 2026 Aufwand	Budget 2026 Ertrag
<b>963036</b>	<b>Schachenstrasse 2</b>	<b>Espart</b>	<b>80'056.93</b>	<b>31'847.60</b>	<b>98'200</b>	<b>80'600</b>	<b>116'800</b>	<b>62'000</b>
343	Liegenschaftenaufwand		32'772.33		47'900		50'900	
	Finanzvermögen							
389	Einlagen in das Eigenkapital		7'034.60		10'000		25'000	
391	Dienstleistungen		500.00		500		1'100	
394	Kalk. Zinsen und Finanzaufwand		39'750.00		39'800		39'800	
443	Liegenschaftenertrag FV			27'447.90		70'600		37'000
489	Entnahmen aus dem Eigenkapital			4'399.70		10'000		25'000
<b>963037</b>	<b>Schachenstrasse 8 (EFH)</b>		<b>20'586.75</b>	<b>34'743.10</b>	<b>23'500</b>	<b>37'100</b>	<b>26'700</b>	<b>38'600</b>
	<b>Espart</b>							
330	Abschreibungen Sachanlagen VV		7'417.25		7'500		7'500	
343	Liegenschaftenaufwand		7'628.45		10'500		12'100	
	Finanzvermögen							
389	Einlagen in das Eigenkapital		2'482.10		2'500		4'000	
391	Dienstleistungen		500.00		500		700	
394	Kalk. Zinsen und Finanzaufwand		2'558.95		2'500		2'400	
443	Liegenschaftenertrag FV			33'681.00		34'600		34'600
489	Entnahmen aus dem Eigenkapital			1'062.10		2'500		4'000
<b>963038</b>	<b>Rütiwiesstrasse 5/7 (MFH)</b>		<b>13'847.10</b>	<b>1'646.30</b>	<b>14'100</b>	<b>1'500</b>	<b>36'500</b>	<b>11'300</b>
343	Liegenschaftenaufwand		2'655.80		3'000		15'400	
	Finanzvermögen							
389	Einlagen in das Eigenkapital		1'646.30		1'500		11'500	
391	Dienstleistungen		500.00		500		500	
394	Kalk. Zinsen und Finanzaufwand		9'045.00		9'100		9'100	
489	Entnahmen aus dem Eigenkapital			1'646.30		1'500		11'300
<b>963099</b>	<b>Diverse Grundstücke</b>		<b>821'419.79</b>	<b>1'714'643.61</b>	<b>782'300</b>	<b>1'840'600</b>	<b>1'025'700</b>	<b>2'058'000</b>
	<b>Finanzvermögen</b>							
313	Dienstleistungen und Honorare		71'565.35					
343	Liegenschaftenaufwand		24'876.39		25'800		85'800	
	Finanzvermögen							
391	Dienstleistungen						90'000	
394	Kalk. Zinsen und Finanzaufwand		724'978.05		756'500		849'900	
403	Besitz- und Aufwandsteuern			117'240.00				
443	Liegenschaftenertrag FV			1'597'403.61		1'840'600		2'058'000
<b>969</b>	<b>Finanzvermögen übrige</b>		<b>5'280'010.21</b>	<b>10'091'469.00</b>	<b>67'500</b>	<b>200'000</b>	<b>69'600</b>	<b>6'000'000</b>
<b>9690</b>	<b>Finanzvermögen übrige</b>		<b>5'280'010.21</b>	<b>10'091'469.00</b>	<b>67'500</b>	<b>200'000</b>	<b>69'600</b>	<b>6'000'000</b>
<b>969000</b>	<b>Finanzvermögen, übrige</b>		<b>5'280'010.21</b>	<b>10'091'469.00</b>	<b>67'500</b>	<b>200'000</b>	<b>69'600</b>	<b>6'000'000</b>
344	Wertberichtigungen Anlagen FV		5'211'125.00					
349	Verschiedener Finanzaufwand		73'226.71		53'000		74'000	
394	Kalk. Zinsen und Finanzaufwand		-4'341.50		14'500		-4'400	
441	Realisierte Gewinne FV			19'200.00				
444	Wertberichtigungen Anlagen FV			10'072'269.00		200'000		6'000'000
<b>97</b>	<b>Rückverteilungen</b>			<b>64'000.15</b>		<b>92'000</b>		<b>63'000</b>
<b>971</b>	<b>Rückverteilung aus CO2-Abgabe</b>			<b>64'000.15</b>		<b>92'000</b>		<b>63'000</b>
<b>9710</b>	<b>Rückverteilungen CO2-Abgabe</b>			<b>64'000.15</b>		<b>92'000</b>		<b>63'000</b>
<b>971000</b>	<b>Rückverteilung aus CO2-Abgabe</b>			<b>64'000.15</b>		<b>92'000</b>		<b>63'000</b>
469	Verschiedener Transferertrag			64'000.15		92'000		63'000
<b>99</b>	<b>Nicht aufgeteilte Posten</b>		<b>2'320'885.46</b>	<b>205'000.00</b>		<b>205'000</b>		<b>219'700</b>
<b>990</b>	<b>Nicht aufgeteilte Posten</b>		<b>2'320'885.46</b>	<b>205'000.00</b>		<b>205'000</b>		<b>219'700</b>
<b>9900</b>	<b>Nicht aufgeteilte Posten</b>		<b>2'320'885.46</b>	<b>205'000.00</b>		<b>205'000</b>		<b>219'700</b>
<b>990000</b>	<b>Gesetzlich vorgegebene Reserveveränderungen (Stadtrat)</b>		<b>442'542.64</b>	<b>205'000.00</b>		<b>205'000</b>		<b>219'700</b>
389	Einlagen in das Eigenkapital		442'542.64					
489	Entnahmen aus dem Eigenkapital			205'000.00		205'000		219'700
<b>990100</b>	<b>Der Bürgerschaft beantragte Reserveveränderungen</b>		<b>1'878'342.82</b>					
389	Einlagen in das Eigenkapital		1'878'342.82					

# Traktandum 1: Bericht und Antrag des Stadtrats zum Budget 2026

Details zum Budget 2026 / Erfolgsrechnung nach Kostenarten  
Stadt Rapperswil-Jona

Kto.	Bezeichnung	Rechnung 2024 Aufwand	Rechnung 2024 Ertrag	Budget 2025 Aufwand	Budget 2025 Ertrag	Budget 2026 Aufwand	Budget 2026 Ertrag
	<b>Erfolgsrechnung</b>	<b>206'530'440.26</b>	<b>206'530'440.26</b>	<b>207'749'300</b>	<b>201'746'200</b>	<b>219'285'600</b>	<b>218'525'300</b>
	Nettoergebnis				6'003'100		760'300
<b>3</b>	<b>Aufwand</b>	<b>206'530'440.26</b>		<b>207'749'300</b>		<b>219'285'600</b>	
<b>30</b>	<b>Personalaufwand</b>	<b>80'534'903.50</b>		<b>84'708'800</b>		<b>87'338'400</b>	
300	Behörden und Kommissionen	1'065'304.65		1'355'800		1'349'700	
301	Löhne des Verwaltungs- und Betriebspersonals	27'949'157.22		29'824'000		30'757'100	
302	Löhne der Lehrpersonen	37'208'627.55		37'813'600		39'069'500	
303	Temporäre Arbeitskräfte	77'706.35		99'700		99'900	
304	Zulagen	1'171'173.00		1'114'600		1'162'500	
305	Arbeitgeberbeiträge	11'829'224.60		12'961'200		13'382'700	
306	Arbeitgeberleistungen	36'180.00		38'000		36'000	
309	Übriger Personalaufwand	1'197'530.13		1'501'900		1'481'000	
<b>31</b>	<b>Sach- und übriger Betriebsaufwand</b>	<b>45'679'652.67</b>		<b>45'333'300</b>		<b>47'739'100</b>	
310	Material- und Warenaufwand	3'613'587.56		3'867'400		3'867'900	
311	Nicht aktivierbare Anlagen	2'757'438.87		2'190'200		2'456'900	
312	Ver- und Entsorgung Liegenschaften VV	5'653'962.22		4'957'600		4'439'300	
313	Dienstleistungen und Honorare	11'958'073.37		11'294'700		12'216'800	
314	Baulicher und betrieblicher Unterhalt	8'733'840.59		9'190'900		9'888'200	
315	Unterhalt Mobilien und immaterielle Anlagen	3'039'280.56		2'988'200		3'450'100	
316	Mieten, Leasing, Pachten, Benützungskostengebühren	7'888'977.42		8'419'400		9'138'000	
317	Spesenentschädigungen	1'757'585.78		2'046'900		1'907'900	
318	Wertberichtigungen auf Forderungen	236'906.30		378'000		374'000	
319	Verschiedener Betriebsaufwand	40'000.00					
<b>33</b>	<b>Abschreibungen Verwaltungsvermögen</b>	<b>9'825'728.10</b>		<b>12'402'600</b>		<b>16'814'800</b>	
330	Abschreibungen Sachanlagen VV	9'684'616.95		12'252'600		16'492'900	
332	Abschreibungen immaterielle Anlagen	141'111.15		150'000		321'900	
<b>34</b>	<b>Finanzaufwand</b>	<b>8'861'998.57</b>		<b>4'625'000</b>		<b>4'897'500</b>	
340	Zinsaufwand	1'527'084.00		2'182'200		2'214'400	
342	Kapitalbeschaffungs- und Verwaltungskosten	4'324.00		4'400		4'400	
343	Liegenschaftenaufwand Finanzvermögen	2'046'238.86		2'385'400		2'604'700	
344	Wertberichtigungen Anlagen FV	5'211'125.00				74'000	
349	Verschiedener Finanzaufwand	73'226.71		53'000			
<b>35</b>	<b>Einlagen in Fonds und Spezialfinanzierungen</b>	<b>1'580'807.54</b>		<b>930'600</b>		<b>940'700</b>	
350	Einlagen in Fonds und Spezialfinanzierungen im Fremdkapital					5'700	
351	Einlagen in Fonds und Spezialfinanzierungen im Eigenkapital	1'580'807.54		930'600		935'000	
<b>36</b>	<b>Transferaufwand</b>	<b>48'374'694.67</b>		<b>48'935'700</b>		<b>50'527'600</b>	
360	Ertragsanteile an Dritte	11'290.00		12'000		12'000	
361	Entschädigungen an Gemeinwesen und an Dritte	14'285'110.01		14'537'700		15'260'400	
363	Beiträge an Gemeinwesen und Dritte	34'078'294.66		34'386'000		35'255'200	
<b>38</b>	<b>Einlagen in Reserven</b>	<b>3'241'195.81</b>		<b>734'900</b>		<b>1'000'600</b>	
389	Einlagen in das Eigenkapital	3'241'195.81		734'900		1'000'600	
<b>39</b>	<b>Interne Verrechnungen</b>	<b>8'431'459.40</b>		<b>10'078'400</b>		<b>10'026'900</b>	
390	Material- und Warenbezüge	62'600.00		68'300		39'800	
391	Dienstleistungen	3'261'013.00		3'317'500		3'487'600	
392	Pacht, Mieten, Benützungskosten	554'400.00		577'800		536'200	
393	Betriebs- und Verwaltungskosten	200'000.00		200'000		200'000	
394	Kalk. Zinsen und Finanzaufwand	4'353'446.40		5'914'800		5'763'300	
<b>4</b>	<b>Ertrag</b>		<b>206'530'440.26</b>		<b>201'746'200</b>		<b>218'525'300</b>
<b>40</b>	<b>Fiskalertrag</b>		<b>130'443'761.63</b>		<b>131'518'000</b>		<b>142'825'000</b>
400	Direkte Steuern natürliche Personen		87'585'332.02		91'020'000		100'520'000
401	Direkte Steuern juristische Personen		24'683'531.70		23'000'000		24'400'000

# Traktandum 1: Bericht und Antrag des Stadtrats zum Budget 2026

Details zum Budget 2026 / Erfolgsrechnung nach Kostenarten  
Stadt Rapperswil-Jona

Kto.	Bezeichnung	Rechnung 2024 Aufwand	Rechnung 2024 Ertrag	Budget 2025 Aufwand	Budget 2025 Ertrag	Budget 2026 Aufwand	Budget 2026 Ertrag
402	Übrige direkte Steuern		17'709'884.91		17'150'000		17'550'000
403	Besitz- und Aufwandsteuern		465'013.00		348'000		355'000
<b>41</b>	<b>Regalien und Konzessionen</b>		<b>202'200.08</b>		<b>175'100</b>		<b>187'100</b>
412	Konzessionen		202'200.08		175'100		187'100
<b>42</b>	<b>Entgelte</b>		<b>24'286'721.38</b>		<b>22'012'700</b>		<b>24'122'500</b>
420	Ersatzabgaben		2'584'122.85		2'385'000		2'635'000
421	Gebühren für Amtshandlungen		3'847'939.38		3'521'400		3'736'300
423	Schul- und Kursgelder		866'864.54		849'200		833'000
424	Benützungsgebühren und Dienstleistungen		8'003'054.48		8'077'900		8'447'700
425	Erlös aus Verkäufen		267'230.14		141'000		149'000
426	Rückerstattungen		8'281'496.68		6'680'200		7'913'500
427	Bussen		422'099.41		352'000		402'000
429	Übrige Entgelte		13'913.90		6'000		6'000
<b>43</b>	<b>Verschiedene Erträge</b>		<b>73'272.36</b>		<b>17'000</b>		<b>17'500</b>
439	Übriger Ertrag		73'272.36		17'000		17'500
<b>44</b>	<b>Finanzertrag</b>		<b>27'041'278.79</b>		<b>18'257'500</b>		<b>24'426'600</b>
440	Zinsertrag		1'876'724.11		1'894'300		1'827'800
441	Realisierte Gewinne FV		19'200.00				
443	Liegenschaftenertrag FV		6'249'572.27		6'618'900		6'858'200
444	Wertberichtigungen Anlagen FV		10'072'269.00		200'000		6'000'000
447	Liegenschaftenertrag VV		8'732'413.41		9'449'300		9'645'600
448	Erträge von gemieteten Liegenschaften		6'300.00				
449	Übriger Finanzertrag		84'800.00		95'000		95'000
<b>45</b>	<b>Entnahmen aus Fonds und Spezialfinanzierungen</b>		<b>963'680.83</b>		<b>2'421'900</b>		<b>2'444'000</b>
450	Entnahmen aus Fonds und Spezialfinanzierungen im Fremdkapital		12'643.50		32'200		
451	Entnahmen aus Fonds und Spezialfinanzierungen im Eigenkapital		951'037.33		2'389'700		2'444'000
<b>46</b>	<b>Transferertrag</b>		<b>14'363'633.67</b>		<b>16'325'700</b>		<b>13'296'200</b>
460	Ertragsanteile				2'000'000		
461	Entschädigungen von öffentlichen Gemeinwesen		3'913'682.98		4'011'700		3'746'300
462	Finanz- und Lastenausgleich		563'300.00		717'000		906'900
463	Beiträge vom Gemeinwesen und Dritten		8'464'055.76		7'827'500		6'717'800
466	Auflösung passivierte Anschlussbeiträge		1'322'191.55		1'641'500		1'822'200
469	Verschiedener Transferertrag		100'403.38		128'000		103'000
<b>48</b>	<b>Entnahmen aus Reserven</b>		<b>724'432.12</b>		<b>939'900</b>		<b>1'179'500</b>
489	Entnahmen aus dem Eigenkapital		724'432.12		939'900		1'179'500
<b>49</b>	<b>Interne Verrechnungen</b>		<b>8'431'459.40</b>		<b>10'078'400</b>		<b>10'026'900</b>
490	Material- und Warenbezüge		62'600.00		68'300		39'800
491	Dienstleistungen		3'261'013.00		3'317'500		3'487'600
492	Pacht, Mieten, Benützungskosten		554'400.00		577'800		536'200
493	Betriebs- und Verwaltungskosten		200'000.00		200'000		200'000
494	Kalk. Zinsen und Finanzaufwand		4'353'446.40		5'914'800		5'763'300

# Traktandum 1: Bericht und Antrag des Stadtrats zum Budget 2026

## Details zum Budget 2026

### Erfolgsrechnung 2026

## Erfolgsrechnung nach Kostenarten

### 30 Personalaufwand

Im Personalaufwand enthalten sind Lohnaufwendungen für Verwaltungs- und Betriebspersonal, Aussendienstleistungen, Lehrpersonen, Betreuungsdienste und Behörden. Hinzu kommen Kinder- und Ausbildungszulagen, Arbeitgeberbeiträge für die Sozial-, Personal- und Unfallversicherungen sowie andere Arbeitgeberleistungen. Beim übrigen Personalaufwand sind es die Aus- und Weiterbildungen sowie Personalleistungen wie Gesundheit am Arbeitsplatz, Personalanlässe und Personalvergünstigungen.

Der gesamte Personalaufwand steigt um 2,63 Mio. Franken (+ 3,10 %) auf neu 87,34 Mio. Franken an (Vorjahr: 84,71 Mio. Franken).

Das Budget geht von generellen Anpassungen der Besoldungsansätze von 0,5 % beim Verwaltungspersonal mit Aussendienstleistungen inklusive Unterrichtsergänzende Betreuung und 0,5 % bei den Lehrpersonen aus. Die Stufenanstiege werden bei guten Leistungen in allen Bereichen gewährt.

Im Verwaltungsbereich steigen die Personalaufwendungen netto um 0,92 Mio. Franken an; im Volksschulbereich inklusive Unterrichtsergänzende Betreuung und Schulleitungen steigen diese netto um 1,47 Mio. Franken. Im Verwaltungsbereich gibt es Stellenplananpassungen bei:

- 100 % Projektleiter/in Infrastruktur (Schwerpunkt Hochbau)
- 100 % Projektleiter/in Infrastruktur (Schwerpunkt Tiefbau)
- 100 % Mitarbeiter/in Ressortsekretariat Bau und Liegenschaften
- 100 % Jurist, Fachbereich Baubewilligungen und Dienste  
(Umwandlung befristete Stelle in eine unbefristete Anstellung)
- 70 % Projektleiter/in Infrastruktur  
(Umwandlung befristete Stelle in eine unbefristete Anstellung)
- 25 % Objektbetreuer/in Rasen und Plätze, Sportanlage Grünfeld, Lido und Wagen
- 30 % Objektbetreuer/in Rasen und Plätze, Sporthalle Grünfeld
- 40 % Objektbetreuer/in Badangestellte/r Seebadanstalt
- 90 % Mitarbeiter/in Reinigung (Raumpfleger/in) Schulanlage Weiden
- 250h Grundreinigung im Stundenlohn
- 15 % Mitarbeiter/in Reinigung (Raumpfleger/in) Schulanlage Wagen
- 40h Grundreinigung im Stundenlohn
- 50 % Sachbearbeiter/in Rückerstattung, Sozialamt
- 60 % Sachbearbeiter/in Sozialhilfe für die Beschaffung und Bewirtschaftung von Wohnraum für Personen aus dem Flüchtlings- und Asylbereich
- 100 % Mitarbeiter/in Betreibungsamt
- 100 % Techn. Sachbearbeiter/in Baubewilligungen
- 100 % IT-Supporter/in befristet bis 31. Dezember 2026
- 200 % Lernende Fachleute Betriebsunterhalt (FaBu)
- 40 % Mitarbeiter/in Steueramt
- 40 % Sekretariatsstelle Ressort Sicherheit und Umwelt
- 30 % Personaldienst Schule
- 16 % Pilotprojekt frühe Förderung PAT 2026 befristet bis 31. Dezember 2026

Der bewilligte Stellenplan steigt 2026 um 1'290 Stellenprozent an (ohne bereits während des Rechnungsjahrs 2025 neu bewilligte Stellen und ohne befristete Stellen).

Im Schuljahr 2025/2026 werden insgesamt 160,5 Klassen geführt (Vorjahr 158). Es werden 2'978 Schülerinnen und Schüler unterrichtet (Vorjahr 2'954). Der Klassenschnitt über alle Klassen (ohne Kleinklasse) beträgt aktuell 19 Schülerinnen und Schüler.

## Traktandum 1: Bericht und Antrag des Stadtrats zum Budget 2026

### Details zum Budget 2026

### Erfolgsrechnung 2026

Im Volksschulbereich verringert sich die Anzahl Klassen auf der Kindergartenstufe um eine Klasse. Auf der Primarstufe wird dafür eine zusätzliche Klasse geführt und auf der Oberstufe zwei Klassen. Gleichzeitig fallen aufgrund der neuen Lektionentafel auf der Primar- und Oberstufe Lektionen weg. Aufgrund der aktuellen Schülerzahlprognose rechnet die Schulverwaltung ab dem Schuljahr 2026/27 mit noch einmal zwei zusätzlichen Schulklassen. Diese zwei zusätzlichen Klassen wurden für den Zeitraum August bis Dezember 2026 ins Budget 2026 miteingerechnet.

Die Kostensteigerung bei den Löhnen der Unterrichtsergänzenden Betreuung ist hauptsächlich darauf zurückzuführen, dass für das Jahr 2025 zu tief budgetiert wurde. Im Bereich der Sonderpädagogik steigt die Zahl der Schülerinnen und Schüler mit einem sonderpädagogischen Bedarf. Die Begabungsförderung wird gemäss Konzept ausgebaut.

Die Sozialversicherungsbeiträge steigen um 0,29 Mio. Franken auf neu 4,64 Mio. Franken an. Die Personalversicherungsbeiträge sind mit 6,60 Mio. Franken 0,12 Mio. Franken höher. Die Verwaltungskosten der Pensionskasse werden mit 0,17 Mio. Franken vorgesehen. Die Unfall- und Krankenversicherungsbeiträge sind mit 0,72 Mio. Franken 0,04 Mio. Franken tiefer.

Der übrige Personalaufwand ist mit 1,48 Mio. Franken um 1,40 % tiefer als im Vorjahr.

#### 31 Sach- und übriger Betriebsaufwand

Im Sachaufwand verbucht werden Material- und Warenaufwand (Büromaterial, Betriebs-, Verbrauchsmaterial, Drucksachen, Publikationen, Fachliteratur, Lehrmittel, Lebensmittel); nicht aktivierbare Anlagen wie Anschaffungen Mobiliar, Apparate, Maschinen, Werkzeuge, Fahrzeuge, Hardware, Ver- und Entsorgung Liegenschaften Verwaltungsvermögen (Energie, Heizmaterial, Wasser, Gebühren). Im Sachaufwand hinzukommen Dienstleistungen und Honorare für Dritte mit Planungen, Projektierungen, Gutachten, Beratungen, Versicherungsprämien. Dann ist der bauliche und betriebliche Unterhalt im Sachaufwand verbucht, gleich wie der Unterhalt an Mobilien und Anlagen. Weitere Aufwendungen sind Mieten und Pachten, Spesenentschädigungen und Wertberichtigungen.

Der Sachaufwand steigt um 2,41 Mio. Franken (+ 5,31 %) auf neu 47,74 Mio. Franken (Vorjahr 45,34 Mio. Franken). Der Liegenschaften- und Betriebsaufwand der Finanzliegenschaften ist im Finanzaufwand (Kostenart 343) budgetiert und beläuft sich auf 2,60 Mio. Franken (Vorjahr 2,39 Mio. Franken).

Sach- und Betriebsaufwand	Budget 2025	(in Fr.)	Budget 2026	(in Fr.)
Material- und Warenaufwand		3'867'400		3'867'900
Nicht aktivierbare Anlagen		2'190'200		2'456'900
Ver- und Entsorgung Liegenschaften VV		4'957'600		4'439'300
Dienstleistungen und Honorare		11'294'700		12'216'800
Baulicher und betrieblicher Unterhalt		9'190'900		9'888'200
Unterhalt Mobilien und immaterielle Anlagen		2'988'200		3'450'100
Mieten, Leasing, Pachten, Benützungskostengebühren		8'419'400		9'138'000
Spesenentschädigungen		2'046'900		1'907'900
Wertberichtigungen auf Forderungen		378'000		374'000

Der Anstieg resultiert hauptsächlich aus höher budgetierten Miet-/Pachtkosten von Liegenschaften, höheren Dienstleistungen Dritter, baulicher und betrieblicher Unterhalt und Unterhalt Mobilien und immaterielle Anlagen.

## **Traktandum 1: Bericht und Antrag des Stadtrats zum Budget 2026**

### **Details zum Budget 2026**

### **Erfolgsrechnung 2026**

#### *Material- und Warenaufwand*

Der Material- und Warenaufwand wird mit 3,87 Mio. Franken budgetiert (Vorjahr 3,87 Mio. Franken).

#### *Nicht aktivierbare Anlagen*

Die nicht aktivierbaren Anlagen werden mit 2,46 Mio. Franken budgetiert (Vorjahr 2,20 Mio. Franken). Die Mehrkosten gegenüber dem Vorjahr sind mehrheitlich auf die Ersatzbeschaffung von Fahrzeugen beim Polizeidienst und der Feuerwehr (0,13 Mio. Franken) und den steigenden Kosten für die Informatiklizenzen (0,08 Mio. Franken) zurückzuführen. Im Bestattungswesen ist im Budget 2026 mehr Ausgaben für Särge, Urnen, Grabkreuze und Beschriftungstafeln vorgesehen.

#### *Ver- und Entsorgung Liegenschaften Verwaltungsvermögen*

Die Ver- und Entsorgung wird mit 4,44 Mio. Franken budgetiert (Vorjahr 4,96 Mio. Franken).

Grundsätzlich basiert die Budgetierung der Energieaufwendungen auf den verbrauchten Mengen 2024. Bei Strom und Gas wurden Grobabschätzungen zu den Preisentwicklungen vorgenommen; dies unter anderem gemäss den Empfehlungen der Werke. Beim Strom verändert sich ab 2026 das Verrechnungsmodell zu neu Winter- und Sommerstrompreisen. Die Stadt bezieht seit 2021 100% Biogas, was auch im Budget 2026 beibehalten wurde und Mehrkosten von rund 0,42 Mio. Franken ausmacht.

Die Aufwendungen für Wasser und Abwasser sind praktisch analog Vorjahr budgetiert.

Beim Strom inklusive Strassenbeleuchtung wurden mit 1,82 Mio. Franken rund 0,10 Mio. Franken weniger budgetiert als im Vorjahr. Die Kosten für den Gasverbrauch sinken gegenüber dem Vorjahr um 0,57 Mio. Franken.

An rund 20 Standorten ist die Stadt Grossbezügerin mit über 100'000 kWh Verbrauch pro Jahr und beschafft damit den Strom auf dem freien Strommarkt nach den entsprechenden Preisen. Die Stadt ist weiterhin daran, sukzessive sämtliche Liegenschaften konsequent mit LED-Leuchtmittel auszurüsten, was den Verbrauch senkt. Auf diversen städtischen Liegenschaften werden Photovoltaikanlagen betrieben. Die entsprechenden Minderverbrauche sind eingerechnet und die Erträge aus dem Stromverkauf sind in den Ertragskonti angezeigt.

Für den Fernwärmeaufwand sind 0,22 Mio. Franken budgetiert; dies betrifft das Stadthaus, Schulanlage Dorf, Schulanlage Rain sowie die Schulanlage Bollwies.

#### *Dienstleistungen und Honorare*

Die Dienstleistungen und Honorare werden mit 12,22 Mio. Franken budgetiert (Vorjahr 11,30 Mio. Franken). Enthalten sind hier insbesondere auch Aufwendungen für Grobabklärungen, Initialisierungen etc. für spätere Verpflichtungskreditvorhaben/Investitionsvorhaben.

Mehraufwendungen ergeben sich bei den Dienstleistungen Dritter, insbesondere im Fachbereich Liegenschaften u. a. für Aufwendungen im Zusammenhang mit energetischer Gebäudestandards und im Bereich Unterrichtsergänzende Betreuung für die Mittagsverpflegung (+ 0,10 Mio. Franken). Für Planungen und Projektinitialisierungen wird 0,46 Mio. Franken vorgesehen, das sind 0,12 Mio. Franken mehr als im Vorjahr. Darin enthalten sind u. a. diverse Planungen der Verkehrs- und Stadtplanung sowie Projektinitialisierungen, welche in den Folgejahren Projektierungen und Ausführungen im Bereich Investitionsvorhaben auslösen können.

Für das eGovernment sind im Budget 2026 0,63 Mio. Franken berücksichtigt, was einer Erhöhung gegenüber dem letztjährigen Budget von 0,02 Mio. Franken entspricht. Der Informatik-Nutzungsaufwand wird um rund 0,71 Mio. weniger budgetiert als im Vorjahr.

#### *Baulicher und betrieblicher Unterhalt*

Der bauliche und betriebliche Unterhalt wird mit 9,89 Mio. Franken budgetiert (Vorjahr 9,20 Mio. Franken). Für die Liegenschaften des Finanzvermögens ist baulicher Unterhalt von 0,88 Mio. Franken veranschlagt (Vorjahr 0,69 Mio. Franken). Der werterhaltende Liegenschaftenunterhalt wird laufend vorgenommen.

## Traktandum 1: Bericht und Antrag des Stadtrats zum Budget 2026

### Details zum Budget 2026

### Erfolgsrechnung 2026

Bei den Hochbauten wird ein Aufwand von 6,00 Mio. budgetiert, 0,41 Mio. mehr als im Vorjahr. Der Grund dafür ist im Wesentlichen, dass bei einigen Liegenschaften und Schulanlagen ein veraltetes Schlüsselsystem besteht, welches ausgewechselt werden muss, da dieses System mit der neuen Zylinderversion nicht mehr kompatibel ist. Bei den Schulanlagen sind auch Mehrausgaben für Instandsetzungsarbeiten budgetiert u. a. für Dachsanierung bei der Schulanlage Hanfländer, Instandstellung von Fassaden, Geländeerhöhungen, Ersatz von Storen, Wärmeschutzmassnahmen, Ersatz von Bodenbelägen, Malerarbeiten. Auch muss das Garagentor bei der Liegenschaft Bollwies ersetzt werden. Infolge Sicherheitsauflagen müssen Hochblenden am Gebäude des 50m Standes installiert werden, was auch zu Mehrausgaben im Bereich Hochbau führt. Die Fassade im Einsiedlerhaus muss wegen Langzeitschäden ebenfalls saniert werden.

Für Aufwendungen Serviceverträge und Servicearbeiten sind 0,10 Mio. Franken weniger ins Budget 2026 eingestellt. Die Wartungen der Anlagen erfolgt gemäss gesetzlichen Vorgaben und gemäss Herstellervorgaben. Der Unterhalt der Weihnachtsbeleuchtung ist mit 0,16 Mio. Franken budgetiert.

#### *Unterhalt Mobilien und immaterielle Anlagen*

Den Unterhalt Mobilien und immaterielle Anlagen wird mit 3,45 Mio. Franken budgetiert (Vorjahr 2,99 Mio. Franken). Diese Mehraufwendungen resultieren hauptsächlich aufgrund höher budgetierten Unterhaltsaufwendungen der Schiessanlage Grunau und Langmoos. Diese beinhalten den Unterhalt und Ersatz eines Hauptrahmens. Auch müssen im Bereich öffentliche Parkplätze, einige Parkautomaten ersetzt werden, was auch zu Mehraufwendungen führt.

#### *Mieten, Leasing, Pachten, Benützungsgebühren*

Die Mieten, Leasing, Pachten, Benützungsgebühren werden mit 9,14 Mio. Franken budgetiert (Vorjahr 8,42 Mio. Franken).

Bei der Liegenschaft Neue Jonastrasse 59 (Weidmann) wurden, für den Impulsort Wirtschaft Rapperswil-Jona, zusätzliche Flächen angemietet, was einen Mehraufwand von 0,11 Mio. Franken ergibt. Beim Werkhof Bildaustasse 20 werden ab der Jahresrechnung 2025 die Mietkosten (0,37 Mio. Franken) dem Werkdienst belastet. Bei der öffentlichen Parkierung wurden die internen Mietzinsen für die Parkflächen angepasst (0,05 Mio. Franken). Ebenfalls angepasst wurden die Benützungsgebühren im Bereich Sport und Freizeit (0,12 Mio. Franken).

#### *Spesenentschädigungen*

Die Spesenentschädigungen werden mit 1,92 Mio. Franken budgetiert (Vorjahr 2,05 Mio. Franken). Es sind weniger hohe Ausgaben für Klassenlager, Schulreisen und Exkursionen vorgesehen.

#### *Wertberichtigung auf Forderungen*

Die Abschreibungen auf Forderungen, insbesondere Steuerguthaben, werden mit 0,37 Mio. Franken budgetiert (Vorjahr 0,38 Mio. Franken).

### **33 Abschreibungen Verwaltungsvermögen**

Enthalten sind hier alle planmässigen und zusätzlichen Abschreibungen im Verwaltungsvermögen (ohne Finanzvermögen), inkl. Spezialfinanzierungen.

Die Abschreibungen zeigen folgendes Bild:

**Traktandum 1: Bericht und Antrag des Stadtrats zum Budget 2026**  
**Details zum Budget 2026**  
**Erfolgsrechnung 2026**

<b>Abschreibungsplan</b>	<b>Budget 2025 (in Fr.)</b>	<b>Budget 2026 (in Fr.)</b>
Planmässige Abschreibungen Sachanlagen Verwaltungsvermögen	11'323'800	15'334'200
Abschreibungen Verwaltungsvermögen (zusätzlich)	0	0
Abschreibungen spezialfinanzierte Bereiche	1'078'800	1'480'600
<b>Total</b>	<b>12'402'600</b>	<b>16'814'800</b>

Die Abschreibungen der Anlagen des Verwaltungsvermögens erfolgen linear und gemäss RMSG (Rechnungsmodell St. Galler Gemeinden) nach dem effektiven Wertverzehr (der effektiven Nutzungsdauer). Sie entsprechen der Dienstanweisung Abschreibungen des Stadtrats. Die erste volle Abschreibungstranche wird im Jahr des Nutzungsbeginns der Inbetriebnahme verbucht.

Die Abschreibungen sind mit 16,81 Mio. Franken budgetiert; 4,41 Mio. höher als im Vorjahr (12,40 Mio. Franken). Es handelt sich um die Abschreibung von Sachanlagen und immaterielle Anlagen. Eine Vielzahl von Vorhaben im Verpflichtungskreditwesen, welche 2026 in Nutzung gehen, werden in diesem Jahr das erste Mal voll abgeschrieben. Das gilt auch für kleinere Vorhaben im Verpflichtungskreditbereich, welche der Stimmbürgerschaft mit dem Budget 2026 zur Genehmigung vorgelegt und 2026 umgesetzt werden. Neben hohen Abschreibungslasten im Bereich Tiefbau mit Strassen und Abwasserwesen sind es grosse Vorhaben im Hochbau wie Schulanlagen, Sportanlagen, Eisanlagen Lido, Pflegezentren – insbesondere das Pflegezentrum Schachen, Werkdienst sowie Informatik Schule und Verwaltung, aufgrund deren die Abschreibungslasten hoch sind.

Zusätzliche Abschreibungen des Verwaltungsvermögens sind keine budgetiert.

Das Finanzvermögen wird nach allgemein anerkannten, kaufmännischen Grundsätzen bewertet. Abschreibungen werden vorgenommen, wenn eine Wertverminderung gegenüber dem Buchwert eintritt.

### **34 Finanzaufwand**

Im Finanzaufwand verbucht, werden Zinsaufwendungen, Kursverluste, Verwaltungskosten und Wertberichtigungen der Anlagen im Finanzvermögen. Dann wird der gesamte Liegenschaftenaufwand der Liegenschaften im Finanzvermögen mit baulichem und betrieblichem Unterhalt hier verbucht.

Der Finanzaufwand beläuft sich auf 4,90 Mio. Franken (Vorjahr 4,63 Mio. Franken).

#### *Zinsaufwand*

Der Zinsaufwand wird auf 2,21 Mio. Franken budgetiert (Vorjahr 2,18 Mio. Franken). Das Darlehen bei der Pensionskasse bleibt unverändert. Der Fremdmittelbedarf und die Zinsaufwendungen werden aufgrund der anstehenden Investitionen weiter ansteigen. Entgegen dem Vorjahr ist eher mit sinkenden Zinsen zu rechnen.

#### *Liegenschaftenaufwand Finanzvermögen*

Der Liegenschaftenaufwand für die Liegenschaften des Finanzvermögens mit baulichem und betrieblichem Unterhalt wird auf insgesamt 2,60 Mio. Franken veranschlagt (Vorjahr 2,39 Mio. Franken) und fällt gegenüber dem Budget 2025 höher aus. Davon sind 0,94 Mio. Franken Aufwendungen für den baulichen und betrieblichen Unterhalt und 1,33 Mio. Franken Aufwendungen für Energie, Versicherungen, Grundsteuern sowie Gebühren. 0,33 Mio. Franken betrifft den nicht baulichen Unterhalt wie Anschaffungen und Unterhalt von Mobilien.

# Traktandum 1: Bericht und Antrag des Stadtrats zum Budget 2026

## Details zum Budget 2026

### Erfolgsrechnung 2026

Im Rahmen der Instandhaltung wird der ordentliche, werterhaltende Unterhalt vorgenommen. Mehraufwendungen im Budget 2026 betreffen hauptsächlich die Liegenschaften KREUZ, Bootsanlagen und BWZ.

Beim nicht baulichen Unterhalt Liegenschaften Finanzvermögen werden insbesondere Mehraufwendungen für die Liegenschaft KREUZ budgetiert.

Der übrige Liegenschaftenaufwand Finanzvermögen beinhaltet u.a. Löhne des Hauptwarts- und Reinigungspersonals, diverse Gebühren und Versicherungen, Kosten der externen Liegenschaftverwaltung sowie die internen Verrechnungen. Die Minderaufwendungen sind auf diverse Konten zurückzuführen.

#### *Wertberichtigungen und verschiedener Finanzaufwand*

Wertberichtigungen auf den Finanzliegenschaften sind derzeit keine budgetiert. Für Post- und Bankspesen sind 0,08 Mio. Franken budgetiert.

### **35 Einlagen in Fonds und Spezialfinanzierungen**

Verbucht werden hier Einlagen in die verschiedenen Fonds und Spezialfinanzierungen (nicht jedoch Vorfinanzierungen, Reserven, Rückstellungen, zusätzliche Abschreibungen und Ausgleichsreserve).

Die Einlagen werden mit 0,94 Mio. Franken budgetiert (Vorjahr 0,93 Mio. Franken). Vorgesehen sind Einlagen aus den spezialfinanzierten Betriebsrechnungen Feuerwehr, Abfall und Parkierung sowie Fonds Ersatz Kinderspielflächen und fehlende Parkplätze.

### **36 Transferaufwand**

Im Transferaufwand verbucht werden Entschädigungen und Beiträge, die unter verschiedenen Partnern (wie Kanton, Gemeinden, Zweckverbände, Organisationen, private Haushalte) getätigt werden (z.B. Schulgelder, Beitrag öffentlicher Verkehr, Vereinsbeiträge, Sportbeiträge, finanzielle Sozialhilfe).

Im Transferaufwand budgetiert sind 50,53 Mio. Franken (Vorjahr 48,94 Mio. Franken).

In diesem Bereich ergeben sich 2026 teilweise erhebliche Mehraufwendungen: Für Restkosten der Pflegefinanzierung sind die Aufwendungen 0,50 Mio. Franken höher; für die ambulante Pflegefinanzierung von privaten Unternehmungen ist dies um 0,10 Mio. Franken. Beim Zweckverband Soziale Dienste inklusive Schulsozialarbeit steigen die Kosten um 0,33 Mio. Franken. Im Bereich unterrichtsergänzende Betreuung ergibt sich ein Mehraufwand von 1,25 Mio. Franken. Die Entschädigung an RaJoVita ist um 0,15 Mio. Franken höher. Bei der wirtschaftlichen Hilfe wird mit leicht tieferen Aufwendungen gerechnet.

Folgende Aufwendungen sind enthalten:

- Entschädigung Kanton für Stadtpolizei	0,52 Mio. Franken (Vorjahr 0,50 Mio.)
- Anteil Regionales Zivilstandsamt	0,14 Mio. Franken (Vorjahr 0,15 Mio.)
- Anteil Zweckverband KES Zürichsee-Linth	1,20 Mio. Franken (Vorjahr 1,25 Mio.)
- Anteil Regionaler Zivilschutz Zürichsee Linth	0,20 Mio. Franken (Vorjahr 0,21 Mio.)
- Anteil Zweckverband Soziale Dienste Linthgebiet inklusive Schulsozialarbeit	3,52 Mio. Franken (Vorjahr 3,19 Mio.)
- Schulgelder für gesetzliche Sonderschulkosten	3,32 Mio. Franken (Vorjahr 3,00 Mio.)
- Weitere Schulgelder inkl. externer Unterricht DaZ	0,35 Mio. Franken (Vorjahr 0,31 Mio.)

**Traktandum 1: Bericht und Antrag des Stadtrats zum Budget 2026**  
**Details zum Budget 2026**  
**Erfolgsrechnung 2026**

- Anteil Zweckverband Logopädischer Dienst Linthgebiet	1,06 Mio. Franken (Vorjahr 1,06 Mio.)
- Abfall, Verwertungs- und Transportkosten	0,73 Mio. Franken (Vorjahr 0,70 Mio.)
- Stiftung RaJoVita inkl. Spitex und zusätzliche Leistungen und Miet- erlasse Pflegezentren	5,31 Mio. Franken (Vorjahr 5,16 Mio.)
- Restkosten Pflegefinanzierung	6,80 Mio. Franken (Vorjahr 6,30 Mio.)
- Ambulante Pflegefinanzierung Privatunternehmungen	0,80 Mio. Franken (Vorjahr 0,70 Mio.)
- Abgeltungen öffentlicher Verkehr	4,43 Mio. Franken (Vorjahr 4,13 Mio.)
- Beiträge Agglo Obersee und Zürichsee/Linth inkl. Kultur ZL und Erholungsfonds	0,45 Mio. Franken (Vorjahr 0,42 Mio.)
- Beiträge Zürichsee-Linth: Nacht-Spitex	0,14 Mio. Franken (Vorjahr 0,14 Mio.)
- AHV-Ausgleichsbeiträge Nichterwerbstätige	0,10 Mio. Franken (Vorjahr 0,09 Mio.)
- Schulpsychologischer Dienst	0,34 Mio. Franken (Vorjahr 0,34 Mio.)
- Betriebsbeiträge Zürichsee Schiffahrtsgesellschaft	0,60 Mio. Franken (Vorjahr 0,60 Mio.)
- Kulturaufwendungen inkl. Stadtbibliothek	4,40 Mio. Franken (Vorjahr 4,30 Mio.)
- Nettoaufwand Krankenpflege Grundversicherung	0,80 Mio. Franken (Vorjahr 0,80 Mio.)
- Nettoaufwendungen Alimenten- bevorschussung	0,35 Mio. Franken (Vorjahr 0,50 Mio.)
- Unterbringung in Heimen	0,34 Mio. Franken (Vorjahr 0,30 Mio.)
- Nettoaufwendungen sozial- pädagogische Familienbegleitung	0,22 Mio. Franken (Vorjahr 0,16 Mio.)
- Nettoaufwendungen wirtschaft- liche Hilfe (Sozialhilfe)	3,30 Mio. Franken (Vorjahr 3,80 Mio.)
- Nettoaufwendungen Asyl- Wesen inkl. Schutzstatus S	1,42 Mio. Franken (Vorjahr 1,31 Mio.)
- Nettoaufwendungen unterrichts- ergänzende Betreuung	2,46 Mio. Franken (Vorjahr 1,21 Mio.)
- Nettoaufwendungen Kinderhorte und –krippen, Tagesfamilien	3,50 Mio. Franken (Vorjahr 3,80 Mio.)
- Nettoaufwendungen Tourismus	0,57 Mio. Franken (Vorjahr 0,37 Mio.)
- Kostenanteil Verlustschein- Bewirtschaftung	0,80 Mio. Franken (Vorjahr 0,80 Mio.)
- Abwasserabgabe Mikro- verunreinigungen	0,27 Mio. Franken (Vorjahr 0,27 Mio.)
- Beförderung	0,10 Mio. Franken (Vorjahr 0,10 Mio.)
- Geografisches-/ Landinformationssystem GIS/LIS	0,14 Mio. Franken (Vorjahr 0,14 Mio.)
- Humanitäre Hilfe Ausland	0,20 Mio. Franken (Vorjahr 0,20 Mio.)

**38 Einlagen in Reserven**

Verbucht werden hier die Reserveveränderungen auf der zweiten Stufe des Erfolgsausweises. Ent-  
halten sind hier Einlagen in Vorfinanzierungen, zusätzliche Abschreibungen, Veränderungen der  
Ausgleichsreserve sowie der Reserve Werterhalt Finanzvermögen.

## **Traktandum 1: Bericht und Antrag des Stadtrats zum Budget 2026**

### **Details zum Budget 2026**

### **Erfolgsrechnung 2026**

Budgetiert sind 1,00 Mio. Franken (Vorjahr 0,73 Mio. Franken). Es werden gemäss Reglement Reserve Werterhalt Finanzvermögen bei Finanzliegenschaften, wo 2026 Bezüge aus der Unterhaltsreserve vorgesehen sind (für Instandsetzungs- und Instandhaltungsmassnahmen) wiederum Einlagen budgetiert, und zwar im Umfang von 2 % des Neuwerts der einzelnen Liegenschaften.

#### **39 Interne Verrechnungen**

Es handelt sich um Gutschriften und Belastungen zwischen verschiedenen Funktionen (Betriebsrechnung) zur Beurteilung der betriebswirtschaftlichen Aufgabenerfüllung pro Aufgabengebiet. Intern umgelegt werden Personal- und Sachaufwand, dann aber auch Abschreibungen und kalkulatorische Zinsen. Bei den Erträgen sind es Material- und Warenbezüge, interne Verrechnung von Dienstleistungen, interne Pachten, Mieten und Benützungskosten. Beim Finanzvermögen, den spezialfinanzierten Bereichen sowie den regionalen Dienstleistungen sind die internen Verrechnungen zwingend. Bei vielen weiteren Bereichen wird die interne Verrechnung zur Sicherstellung der wirtschaftlichen Aufgabenerfüllung vorgenommen.

Budgetiert sind interne Verrechnungen von 10,03 Mio. Franken (Vorjahr 10,08 Mio. Franken).

Gemäss Vorgaben des Stadtrats werden die Spezialfinanzierungen mit 0,2 % verzinst (Guthaben) und die Negativverzinsung wurde auf 1,50 % festgelegt.

## Traktandum 1: Bericht und Antrag des Stadtrats zum Budget 2026

### Details zum Budget 2026

### Erfolgsrechnung 2026

#### 40 Fiskalertrag

Enthalten sind die Steuererträge der natürlichen und juristischen Personen wie Einkommens- und Vermögenssteuern, Quellensteuern, Grundsteuern, Handänderungssteuern und Grundstückgewinnsteuern.

Steuerart	Budget 2025 (in Fr.)	Budget 2026 (in Fr.)
Einkommens- und Vermögenssteuern (Steuerfuss)	80'800'000 (74 %)	89'900'000 (neu 79 %)
Nachzahlungen für frühere Jahre	7'100'000	7'400'000
Nachsteuern	300'000	300'000
Quellensteuern	2'820'000	2'920'000
Gewinn- und Kapitalsteuern juristische Personen	23'000'000	24'400'000
Grundsteuern	3'450'000	3'600'000
Grundstückgewinnsteuern	10'100'000	10'300'000
Handänderungssteuern	3'600'000	3'650'000
Hundesteuern	158'000	165'000
Kurtaxen	190'000	190'000

Insgesamt sind die Steuereinnahmen auf 142,85 Mio. Franken veranschlagt (Gemeindesteuerfuss + 5 %, neu 79 %). Die Mehreinnahmen gegenüber Vorjahresbudget insgesamt belaufen sich auf 11,31 Mio. Franken.

Die Erhöhung des Gemeindesteuerfusses um 5 % ergibt Mehreinnahmen bei den Steuern natürlicher Personen von rund 5,70 Mio. Franken, was zu Einnahmen von total 89,90 Mio. Franken führt.

Die Budgetierung erfolgt jeweils aufgrund der Beurteilung der mutmasslichen Einnahmen per Ende Dezember des laufenden Rechnungsjahrs. Trotz erheblichen wirtschaftlichen Unsicherheiten, Inflation und erhöhten Zinsen wird für 2026 mit einem leichten Wachstum des Bruttoinlandprodukts gerechnet. Insbesondere beim Wachstum der Steuern natürlicher Personen ist die Prognose positiv, insbesondere was den Zuwachs des Steuersubstrats und die Entwicklung der Steuerkraft betrifft. Hingegen ist bei den Steuern juristischer Personen mit einem leichten Rückgang zu rechnen.

Für 2026 wurde aufgrund der Empfehlungen des Kantons und der Beurteilung der Situation in Rapperswil-Jona die Zuwachsraten für die laufenden Einkommens- und Vermögenssteuern sowie die Quellensteuern auf + 3,31 % festgelegt. Bei den Nachzahlungen für frühere Jahre wird aufgrund der drei Vorjahreswerte mit gleichbleibenden Einnahmen gerechnet.

Auswirkung aufgrund von Steuergesetzrevisionen, tarifarischen Massnahmen, ergeben sich keine. Die Auswirkungen des erhöhten Pendlerabzuges sind vernachlässigbar, da sich in Rapperswil-Jona viele Pendler im öffentlichen Verkehr bewegen.

Bei den Gewinn- und Kapitalsteuern ist mit einer Verschlechterung von - 2,5 % gegenüber der Jahresrechnung 2025 zu rechnen; dies auf der Basis der mutmasslichen Einnahmen 2025, welche leicht über dem Budget 2025 liegen dürften.

Bei den Grundstückgewinnsteuern und den Handänderungssteuern kann ebenfalls mit einem leichten Plus gerechnet werden. Es wurde auf den Durchschnitt der letzten beiden Jahre abgestellt.

## **Traktandum 1: Bericht und Antrag des Stadtrats zum Budget 2026**

### **Details zum Budget 2026**

### **Erfolgsrechnung 2026**

Die Anzahl der Handänderungen und die Höhe der Verkaufspreise sind anhaltend hoch. Bei Handänderungen ergeben sich häufig auch entsprechende Grundstücksgewinne.

Der Grundsteueransatz bleibt mit 0,3 ‰ unverändert. Geringe Mehreinnahmen ergeben sich aufgrund der amtlichen Neuschätzungen der Verkehrswerte der Liegenschaften alle 10 Jahre.

Bei den weiteren Steuereinnahmen-Positionen wurden die Vorjahres-Budgetwerte übernommen oder auf die Durchschnittswerte der letzten Jahre abgestellt.

#### **41 Regalien und Konzessionen**

Die Einnahmen aus Regalien und Konzessionen betreffen Bewilligungstaxen, Verkürzungen Schliessungszeiten, Gastgewerbepatente und Plakatanschlagstellen. Die Einnahmen sind mit 0,19 Mio. Franken analog Vorjahr budgetiert.

Die Namensrechte der Eishalle Lido sind an die St. Galler Kantonalbank abgetreten worden (St. Galler Kantonalbank Arena). Diese jährliche Entschädigung wird vertragsgemäss durch die Stadt vereinbart, bevor diese Gelder im Zusammenhang mit dem Trainingshallen-Projekt an die Lakers Sport AG fliessen können.

#### **42 Entgelte**

Bei den Entgelten verbucht werden Erträge aus Leistungen und Lieferungen für Dritte, Ersatzabgaben, Bussenerträge, Verwaltungsgebühren, Schulgelder und Rückerstattungen aus Kostenbeteiligungen, Löhne und Taggelder.

Budgetiert sind Entgelte von 24,12 Mio. Franken (Vorjahr 22,00 Mio. Franken).

Die Einnahmen aus der Feuerwehrpflicht-Ersatzabgabe belaufen sich auf 2,60 Mio. Franken.

Die Ersatzabgaben für fehlende Parkplätze und Kinderspielflächen werden analog zum Vorjahr auf 0,04 Mio. Franken geschätzt.

Bei den Gebühren für Amtshandlungen sind 3,74 Mio. Franken im Budget enthalten (Vorjahr 3,52 Mio. Franken). Die Gebührenansätze bleiben unverändert. Mehreinnahmen sind bei den Gebühren des Grundbuchamtes, der Bauverwaltung und bei den Einbürgerungen budgetiert.

Die Gebührenansätze der spezialfinanzierten Bereiche Feuerwehr, Abfallwirtschaft, Abwasserbeseitigung und Parkplatzbewirtschaftung bleiben ebenfalls unverändert.

Die Schul- und Kursgelder werden mit 0,83 Mio. Franken veranschlagt (Vorjahr 0,85 Mio. Franken).

8,45 Mio. Franken an Einnahmen betreffen Benützungsgebühren und Dienstleistungen, so Informatikdienstleistungen für andere Körperschaften, Dienstleistungen der Feuerwehr für weitere Feuerwehren, Einnahmen aus Eintritten, dann Gebühren für die unterrichtsergänzende Kinderbetreuung wie Mittagstisch und Nachmittagsbetreuung, Stadtbibliothek, Kulturprogramm, Abfall-Sackgebühren, Abfallgrundgebühren, Abwassergebühren, etc. (Vorjahr 8,08 Mio. Franken).

Die Stadt hat auf diversen Liegenschaften und Anlagen Photovoltaikanlagen installiert und in Betrieb genommen. Nicht selbstgenutzte Elektrizität wird ins Stromnetz eingespiesen und an die Elektrizitätswerk Jona-Rapperswil AG verkauft. Hierfür sind 0,18 Mio. Franken an Einnahmen vorgesehen (Vorjahr 0,21).

Bei den Einnahmen für Dienstleistungen der städtischen Informatik ergeben sich Mindererträge von 0,01 Mio. Franken. Die Einnahmen aus Eintritten beim Strandbad Stampf nehmen um 0,01 Mio. zu. Die Einnahmen der Eisanlagen Lido nehmen zum Vorjahr um 0,02 Mio. Franken ab.

Die Erlöse aus Verkäufen werden auf 0,15 Mio. Franken veranschlagt (Vorjahr 0,14 Mio. Franken). Die Einnahmen aus Verkäufen von Karton, Altmetall und Papier bleiben unverändert.

Die Rückerstattungen und Kostenbeteiligungen belaufen sich auf 7,91 Mio. Franken (Vorjahr 6,68 Mio. Franken). Enthalten sind Rückerstattungen aus den Versicherungen im Personalbereich, Betrei-

## Traktandum 1: Bericht und Antrag des Stadtrats zum Budget 2026

### Details zum Budget 2026

### Erfolgsrechnung 2026

bungskosten, Nebenkosten bei vermieteten Verwaltungsliegenschaften und beim Ressort Gesellschaft, Alter mit Asylwesen, Flüchtlingswesen, finanzielle Sozialhilfe, Rückerstattungen von Einsatzkosten, Kurskosten etc. Aufgrund der höheren Preise für Elektrizität ergeben sich höhere Rückerstattungen aus Nebenkosten.

Die Erträge aus Verkehrsbussen wurden mit 0,40 Mio. im Budget berücksichtigt.

#### 43 Verschiedene Erträge

Es handelt sich um anderswo nicht zugeordnete Erträge aus betrieblicher Tätigkeit. Budgetiert sind 0,02 Mio. Franken (Vorjahr 0,02 Mio. Franken). In der Erfolgsrechnung 2025 sind keine Vorhaben im baulichen Unterhalt vorgesehen, wo Bezüge aus dem Fonds für erneuerbare Energien möglich sind.

#### 44 Finanzertrag

Im Finanzertrag enthalten sind Zinserträge, für das Finanzvermögen realisierte Gewinne, Beteiligungserträge, Liegenschaftenerträge und Wertberichtigungen. Hinzu kommen Finanzerträge aus Darlehen und Beteiligungen des Finanzvermögens und Liegenschaftenerträge des Finanzvermögens.

Im Finanzertrag budgetiert sind 24,43 Mio. Franken (Vorjahr 18,26 Mio. Franken).

##### *Zinsertrag*

Beim Zinsertrag sind 1,83 Mio. Franken veranschlagt, und zwar vor allem die Erträge aus den Wertpapieren EWJR AG und EZL AG (Vorjahr 1,89 Mio. Franken). Die Zinsen für Einnahmen aus Kontokorrentverzinsungen zum Budget 2025 fallen weg.

##### *Liegenschaftsertrag Finanzvermögen*

Die Liegenschaftserträge beim Finanzvermögen mit Miet- und Pachtzinsen, Benützungsgeld und Rückerstattungen Nebenkosten belaufen sich auf 6,86 Mio. Franken (Vorjahr 6,62 Mio. Franken).

##### *Wertberichtigungen Anlage Finanzvermögen*

Die Liegenschaften des Finanzvermögens sind gemäss Rechnungsmodell St. Gallen (RMSG) zum amtlichen Verkehrswert zu bewerten. Es wurde geprüft, welche Liegenschaften 2026 von Amtes wegen durch das Grundbuchamt im 10-Jahres-Rhythmus neu geschätzt werden, und es wurde eine grobe Annahme der Wertsteigerung ins Budget eingestellt (6,0 Mio. Franken).

##### *Liegenschaftenertrag Finanzvermögen*

Die Liegenschaftserträge beim Finanzvermögen werden auf 9,65 Mio. Franken (Vorjahr 9,45 Mio. Franken) budgetiert.

Beim Liegenschaftenertrag im Finanzvermögen belaufen sich die Vergütungen für Benützung auf 5,20 Mio. Franken (Vorjahr 4,98 Mio. Franken); dies sind vor allem die Einnahmen aus den Parkgebühren und die vereinsmässigen Nutzungen der Sport- und Freizeitinfrastrukturen.

Die Einnahmen aus Mietzinsen bei den Liegenschaften Finanzvermögen bleiben konstant bei 4,44 Mio. Franken (Vorjahr 4,47 Mio. Franken).

#### 45 Entnahmen aus Fonds und Spezialfinanzierungen

Verbucht werden hier die Entnahmen aus den verschiedenen Fonds und Spezialfinanzierungen.

Die Entnahmen werden mit 2,45 Mio. Franken budgetiert (Vorjahr 2,42 Mio. Franken).

Im Abwasserwesen wird die Entnahme aus der Reserve mit 1,48 Mio. Franken höher veranschlagt als im Vorjahr. Die Finanzierungsstruktur der Spezialfinanzierung Abwasser ist intakt. Das negative Betriebsergebnis ergibt sich wegen RMSG seit 2019, wonach die Anschlussgebühren direkt in der

## **Traktandum 1: Bericht und Antrag des Stadtrats zum Budget 2026**

### **Details zum Budget 2026**

### **Erfolgsrechnung 2026**

Investitionsrechnung und nicht mehr in der Erfolgsrechnung zu vereinnahmen sind. Die Anschlussgebühren werden in der Investitionsrechnung vereinnahmt und anschliessend planmässig während 10 Jahren über die Erfolgsrechnung aufgelöst.

Die Entnahmen aus den verschiedenen Fonds werden mit 0,94 budgetiert (Vorjahr 1,25). Der Bezug aus dem Fonds für erneuerbare Energien wird mit 0,60 Mio. Franken vorgesehen (Vorjahr 0,82 Mio. Franken). Aus dem Fonds Förderung Ersatz fossile Heizsysteme Privater ist ein Bezug von 0,25 Mio. Franken vorgesehen (Vorjahr 0,35 Mio. Franken).

#### **46 Transferertrag**

Beim Transferertrag verbucht werden Entschädigungen und Beiträge, die unter verschiedenen Partnern (zum Beispiel Kanton, Gemeinden, Zweckverbände, Organisationen, aber auch private Haushalte) getätigt werden.

Der Transferertrag wird mit 13,30 Mio. Franken budgetiert (Vorjahr 16,33 Mio. Franken).

Bei der unterrichtsergänzenden Betreuung werden die Beiträge von Bund und Kanton aufgeteilt. Die unterrichtsergänzende Betreuung erhält 0,15 Mio. Franken und die Leistungen an Familien 0,35 Mio. Franken, was total 0,5 Mio. Franken (Vorjahr 0,80) ergibt. Die Einnahmen der Schulgelder Sport-schule belaufen sich auf 0,66 Mio. Franken (Vorjahr 0,70).

Bei den Entschädigungen von öffentlichen Gemeinwesen sind es Bezugsprovisionen für die Staats- und Korporationssteuern (1,24 Mio. Franken), regionaler Zivilschutz (0,55 Mio. Franken) und Zivilstandsamt (0,21 Mio. Franken) und verschiedene Verwaltungsentschädigungen des Kantons, beispielsweise beim Grundbuchamt.

Aus dem Finanz- und Lastenausgleich des Kantons kann die Stadt mit 0,91 Mio. Franken rechnen. Dies betrifft den soziodemografischen Sonderlastenausgleich.

Bei den Beiträgen von öffentlichen Gemeinwesen sind es Bundesbeiträge im Asylwesen (0,20 Mio. Franken), Bundesbeiträge für vorläufige Aufgenommene (0,80 Mio. Franken), Bundesbeiträge für Personen mit Schutzstatus S (2,56 Mio. Franken), Flüchtlingswesen (0,72 Mio. Franken), Integrationsmassnahmen (1,00 Mio. Franken).

Veranschlagt sind auch die Beiträge der Werke Strom, Wasser, Gas an die Stadt (total 0,52 Mio. Franken). Bei der Liegenschaft Ferienhaus Lenzerheide ist ein profitabler Betrieb noch nicht absehbar. Es wird mit einem Betriebs-Defizit von 0,05 Mio. Franken gerechnet. Aus der Rückverteilung CO<sub>2</sub>-Abgabe können 0,06 Mio. Franken erwartet werden.

Für die planmässige Auflösung passivierter Anschlussbeiträge im Abwasserwesen sind 1,82 Mio. Franken budgetiert.

#### **48 Entnahmen aus Reserven**

Verbucht werden hier die Reserve Veränderungen auf der zweiten Stufe des Erfolgsausweises. Enthalten sind hier Entnahmen aus Vorfinanzierungen, zusätzlichen Abschreibungen, Ausgleichsreserve sowie Reserve Werterhalt Finanzvermögen.

Budgetiert sind 1,18 Mio. Franken (Vorjahr 0,94 Mio. Franken). Es handelt sich vor allem um die jährlichen Tranchen der Auflösungen von früheren zusätzlichen Abschreibungen und Vorfinanzierungen (Kinder-/Jugendzentrum Zeughausareal, Freizeitanlagen Lido, Wasser und Eis, Renaturierung Hafen Lido sowie Masterplanung Lido).

Die Entnahmen aus den Reserven Werterhalt Finanzvermögen (Unterhaltsreserven pro Liegenschaft) werden gemäss Systematik des Rechnungsmodells RMSG vorgesehen, d.h., dass Instandhaltungs- und Instandstellungskosten der Erfolgsrechnung den einzelnen Unterhaltsreserven belastet werden. Gleichzeitig erfolgt wiederum die Budgetierung von Einlagen in die Unterhaltsreserven von 2 % des Neuwerts der jeweiligen Liegenschaft. Für 2026 ist netto keine Veränderung der Reserve vorgesehen.

## **Traktandum 1: Bericht und Antrag des Stadtrats zum Budget 2026**

### **Details zum Budget 2026**

### **Erfolgsrechnung 2026**

#### **49 Interne Verrechnungen**

Es handelt sich um Gutschriften und Belastungen zwischen verschiedenen Funktionen (Betriebsrechnung) zur Beurteilung der betriebswirtschaftlichen Aufgabenerfüllung pro Aufgabengebiet. Intern umgelegt werden Personal- und Sachaufwand, dann aber auch Abschreibungen und kalkulatorische Zinsen. Bei den Erträgen sind es Material- und Warenbezüge, interne Verrechnung von Dienstleistungen, interne Pachten, Mieten und Benützungskosten. Beim Finanzvermögen, den spezialfinanzierten Bereichen sowie den regionalen Dienstleistungen sind die internen Verrechnungen zwingend. Bei vielen weiteren Bereichen wird die interne Verrechnung zur Sicherstellung der wirtschaftlichen Aufgabenerfüllung vorgenommen.

Budgetiert sind interne Verrechnungen von 10,03 Mio. Franken (Vorjahr 10,08 Mio. Franken).

Gemäss Vorgaben des Stadtrats werden die Spezialfinanzierungen mit 0,2 % verzinst (Guthaben) und die Negativverzinsung wurde auf 1,50 % festgelegt.

# Traktandum 1: Bericht und Antrag des Stadtrats zum Budget 2026

## Details zum Budget 2026

### Finanzbedarfsplan/Steuerplan

**Steuerbedarf laut Budget** **143'190'300**

Deckung durch:

#### 1) Einkommens- und Vermögenssteuern

Mutmasslicher Betrag der einfachen Steuer (Jahres- und Ratasteuern)	113'797'468	
Steuerfuss in Prozenten der einfachen Steuer	79%	
Einkommens- und Vermögenssteuern	89'900'000	
Steuern früherer Jahre	7'400'000	<b>97'300'000</b>

#### 2) Grundsteuern

Grundsteuerwerte	11'700'000'000	0.3‰	3'510'000
	450'000'000	0.2‰	90'000
			<b>3'600'000</b>

#### 3) Nebensteuern

Gewinn- und Kapitalsteuern	24'400'000	
Grundstückgewinnsteuern	10'300'000	
Nachsteuern	300'000	
Handänderungssteuern	3'650'000	
Hundesteuern	165'000	
Verzugszinsen, Ausgleichszinsen	45'000	
Abschreibungen, Erlasse, Verluste	-250'000	
Quellensteuern, ordentliche	2'800'000	
Quellensteuern aus Vorsorgeleistungen	120'000	<b>41'530'000</b>

#### 4) Bezug Eigenkapital

Reserve für künftige Aufwandüberschüsse; Entnahme (nach budgetierter Einlage Ausgleichsreserve)	<b>760'300</b>
--	----------------

#### Spezialfinanzierungen

##### Abwasserbeseitigung

Abwasser pro Kubikmeter	1.30	2'300'000
Anschlussgebühren		2'500'000

##### Abfallbeseitigung

35-Liter-Kehrichtsack	1.90	1'000'000
-----------------------	------	-----------

Grundgebühren	Wohnungen	90.00	900'000
	Einfamilien-/Terrassenhäuser	132.00	364'500
	Gewerbe	90.00	85'500

##### Feuerwehr

Feuerwehrabgabe	12% von der einfachen Steuer vom Einkommen, höchstens Fr. 500.00	2'600'000
-----------------	---	-----------

## Traktandum 1: Bericht und Antrag des Stadtrats zum Budget 2026

### Details zum Budget 2026

#### Investitionsbudget 2026

Das Investitionsbudget 2026 sieht Bruttoinvestitionen von 60,4 Mio. Franken vor. Abgebildet sind die 2026 vorgesehenen Kredittranchen pro Investitionsvorhaben.

Gemäss Ziffer A des Anhangs 2 zur Gemeindeordnung werden einmalige, neue Ausgaben der Investitionsrechnung bis Fr. 200'000.— je Fall für Projektierungen und bis Fr. 1'000'000.— je Fall für übrige Investitionsausgaben (Ausführungskredite) über das Budget genehmigt. Sind die Investitionsausgaben höher, wird der Bürgerschaft je ein separates Bürgerversammlungsgutachten unterbreitet. Die Ausgaben zu Lasten des Finanzvermögens werden der Bürgerschaft zur Kenntnisnahme unterbreitet. Sie bedürfen keiner formellen Kreditbewilligung.

Die in der nachstehenden 2. Spalte mit "B" bezeichneten Projekte werden der Bürgerschaft zur Genehmigung vorgelegt. Bei den Positionen "K" handelt es sich um bereits bewilligte Kredite. Wird der Bürgerschaft eine separate Vorlage unterbreitet, sind die Positionen mit "V" gekennzeichnet.

Kto.	Bezeichnung	Budget 2026	
		Ausgaben	Einnahmen
<b>T</b>	<b>Investitionsrechnung Stadt Rapperswil-Jona</b>	<b>60'351'000</b>	<b>2'500'000</b>
	<b>Saldo</b>		<b>57'851'000</b>
<b>0</b>	<b>Allgemeine Verwaltung</b>	<b>1'585'000</b>	
<b>02</b>	<b>Allgemeine Dienste</b>	<b>1'585'000</b>	
<b>022</b>	<b>Allgemeine Dienste, übrige</b>	<b>880'000</b>	
<b>0227</b>	<b>Informatik allgemein</b>	<b>880'000</b>	
<b>022700</b>	<b>Informatik Stadt Rapperswil-Jona</b>	<b>880'000</b>	
	B Informatik: Ersatzbeschaffung unterbreuchsfreie Stromversorgung und Netzwerkanpassung	150'000	
	B Informatik: Ersatz Telefonie und Alarmierung Verwaltung und Schule	50'000	
	B Ersatzbeschaffung Speichersysteme & Videoüberwachung	50'000	
	B Ersatzbeschaffung Serverfarm	200'000	
	B Ersatzbeschaffung Netzwerk CORE	150'000	
	B Ersatzbeschaffung und Erweiterungen Stiftung RaJoVita	230'000	
	B KI-System Investition	50'000	
<b>029</b>	<b>Verwaltungsliegenschaften, übrige</b>	<b>705'000</b>	
<b>0290</b>	<b>Verwaltungsliegenschaften, übrige</b>	<b>705'000</b>	
<b>029000</b>	<b>Stadthaus</b>	<b>330'000</b>	
	B Stadthaus, Instandsetzungen und Sicherheitsupgrade	330'000	
<b>029099</b>	<b>Übrige Verwaltungsliegenschaften</b>	<b>375'000</b>	
	K Grössere Liegenschaften, Tragsicherheitsprüfungen, vertiefte Abklärungen	75'000	
	K Fachbereich Liegenschaften, Plandigitalisierung städtische Gebäude, Ausführung	50'000	
	B Zwei-Standort - Strategie, Umzug und Anpassungen	250'000	
<b>1</b>	<b>Öffentliche Ordnung und Sicherheit, Verteidigung</b>	<b>100'000</b>	
<b>16</b>	<b>Verteidigung</b>	<b>100'000</b>	
<b>161</b>	<b>Militärische Verteidigung</b>	<b>100'000</b>	
<b>1612</b>	<b>Schiessanlagen</b>	<b>100'000</b>	
<b>161200</b>	<b>Schiessanlage Grunau und Langmoos</b>	<b>100'000</b>	
	B Schützenhaus Grunau, Instandsetzung Gebäude, Projektierung	100'000	
<b>2</b>	<b>Bildung</b>	<b>11'232'000</b>	
<b>21</b>	<b>Obligatorische Schule</b>	<b>11'232'000</b>	
<b>217</b>	<b>Schulliegenschaften</b>	<b>11'032'000</b>	
<b>2170</b>	<b>Schulliegenschaften</b>	<b>11'032'000</b>	
<b>217012</b>	<b>Schulanlage Herrenberg</b>	<b>190'000</b>	
	B Schulanlage Herrenberg; Geländererhöhungen	190'000	
<b>217015</b>	<b>Schulanlage Hanfländer</b>	<b>836'000</b>	
	B Schulanlage Hanfländer, Sanierung Hallenbaddecke	336'000	
	B Schulanlage Hanfländer, Mythenstrasse 35, Sofortmassnahmen	500'000	
<b>217016</b>	<b>Schulanlage Lenggis</b>	<b>570'000</b>	
	B Schulanlage Lenggis, Dachsanierung Kindergarten Thäli	170'000	
	B Schulanlage Lenggis, Fassadensanierung Schulhaus Paradies 1	400'000	
<b>217017</b>	<b>Schulanlage Südquartier</b>	<b>180'000</b>	
	B Schulanlage Südquartier, Einbau Schulraum in Foyer	180'000	
<b>217018</b>	<b>Schulanlage Weiden</b>	<b>8'700'000</b>	
	K Schulanlage Weiden, Erweiterung Schulraum, Gesamtleistung	8'700'000	
<b>217019</b>	<b>Schulanlage Schachen</b>	<b>556'000</b>	
	B Schulanlage Schachen; Sanierung Hallenbaddecke	306'000	
	K Erweiterungsbau Schachen 4, inkl. Mehrzweckraum Musik, Wettbewerb und Überarbeitung	250'000	
<b>219</b>	<b>Obligatorische Schule, übrige</b>	<b>200'000</b>	
<b>2191</b>	<b>Informatik</b>	<b>200'000</b>	
<b>219100</b>	<b>Informatik Schule</b>	<b>200'000</b>	
	K Jährl. Ersatz Laptops Schule (Rahmenkredit)	200'000	
<b>3</b>	<b>Kultur, Sport und Freizeit</b>	<b>5'460'000</b>	
<b>34</b>	<b>Sport und Freizeit</b>	<b>5'460'000</b>	
<b>341</b>	<b>Sport</b>	<b>5'060'000</b>	
<b>3411</b>	<b>Sportanlagen</b>	<b>5'060'000</b>	

## Traktandum 1: Bericht und Antrag des Stadtrats zum Budget 2026

### Details zum Budget 2026

#### Investitionsbudget 2026

<b>341100</b>		<b>Sportanlagen Grünfeld, Lido und Wagen</b>	<b>1'270'000</b>	
	K	Entwicklungsplan Sportanlagen Grünfeld	200'000	
	K	Grünfeld, Sportanlagen, Kunstrasenfeld 4, Ausführung	890'000	
	B	Areal Lido, Machbarkeitsstudie Bad	180'000	
<b>341106</b>		<b>Eisanlagen Lido</b>	<b>3'790'000</b>	
	K	Trainingshalle Eishockey Lakers, Beteiligung Stadt	600'000	
	V	Eishalle und Eisanlagen Lido, Sanierung, Ausführung inkl. Instandsetzung	1'500'000	
	K	Eisanlagen Lido, Ersatz Betriebsräume, Anbau, Projektierung und Ausführung	800'000	
	K	Eisanlagen Lido, Ersatz HLK-Räume, Anbau, Projektierung und Ausführung	680'000	
	B	Eisanlagen Lido, Ersatz Eisbearbeitungsmaschine	210'000	
<b>342</b>		<b>Freizeit</b>	<b>400'000</b>	
<b>3420</b>		<b>Parkanlagen, Rad- und Wanderwege</b>	<b>400'000</b>	
<b>342000</b>		<b>Parkanlagen, Rad- und Wanderwege (Betrieb)</b>	<b>400'000</b>	
	K	Gesamtverkehrsoptimierung, Langsamverkehr, Fuss-/Radwege, Ausführung (Rahmenkredit)	200'000	
	K	Agglo-Programm 2. Generation, öffentliche Veloparkierungen, Ausführung	100'000	
	K	Projekte im öffentlichen Raum, Projektierung	100'000	
<b>4</b>		<b>Gesundheit</b>	<b>24'940'000</b>	
<b>41</b>		<b>Spitäler, Kranken- und Pflegeheime</b>	<b>24'940'000</b>	
<b>412</b>		<b>Kranken-, Alters- und Pflegeheime</b>	<b>24'940'000</b>	
<b>4120</b>		<b>Kranken-, Alters- und Pflegeheime (allgemein)</b>	<b>24'940'000</b>	
<b>412000</b>		<b>Pflegezentrum Bühl</b>	<b>990'000</b>	
	K	Pflegezentrum Bühl, werterhaltender Unterhalt, inkl. Machbarkeitsstudie spätere Sanierung	490'000	
	V	Pflegezentrum Bühl, Sanierung und Umnutzung, Projektierung	500'000	
<b>412001</b>		<b>Pflegezentrum Meienberg</b>	<b>100'000</b>	
	K	Pflegezentrum Meienberg, bauliche Massnahmen für Betriebszeit bis 2026	100'000	
<b>412005</b>		<b>Zentrum Schachen</b>	<b>23'850'000</b>	
	K	Neubau Pflegezentrum Schachen, Kunst am Bau, Ausschreibung und Umsetzung	50'000	
	K	Neubau Pflegezentrum Schachen, Ausführung	23'800'000	
<b>5</b>		<b>Soziale Sicherheit</b>	<b>500'000</b>	
<b>57</b>		<b>Sozialhilfe und Asylwesen</b>	<b>500'000</b>	
<b>573</b>		<b>Asylwesen</b>	<b>500'000</b>	
<b>5730</b>		<b>Asylwesen allgemein</b>	<b>500'000</b>	
<b>573000</b>		<b>Notunterkunft Busskirch, Hessenhofweg 8</b>	<b>500'000</b>	
	B	Asyl- und Flüchtlingswesen, PZ Meienberg, Umnutzung	500'000	
<b>6</b>		<b>Verkehr</b>	<b>3'480'000</b>	
<b>61</b>		<b>Strassenverkehr</b>	<b>3'280'000</b>	
<b>615</b>		<b>Gemeindestrassen</b>	<b>3'280'000</b>	
<b>6150</b>		<b>Gemeindestrassen</b>	<b>3'280'000</b>	
<b>615000</b>		<b>Werkdienst (Betrieb)</b>	<b>1'780'000</b>	
	V	Stadttunnel Rapperswil-Jona, Stadttunnel Plus, Phase 1 (2025-2027)	520'000	
	K	Gesamtverkehrskonzept GVK 2040: Umsetzungsmassnahmen (2025-2027)	300'000	
	K	Sanierung Alte Jonastrasse (Kreuzstrasse- Schlüsselplatz), Projektierung	200'000	
	B	Ersatzbeschaffung Fahrzeuge Werkdienst 2026	480'000	
	K	Kreisel Porthof, Feldlistrasse, Erstellung Kreisel, Ausführung	1'000'000	
	V	Erschliessung Porthof, Projektierung	200'000	
	K	Seestrasse, Sanierung Strasse, Ausführung	250'000	
	V	Ersatz Schachenbrücke (Neuhüslibrücke), Projektierung	200'000	
	K	Fuss- und Radwegverbindung Frohbühl, 1. Phase, Projektierung	80'000	
	B	Neugestaltung Stadttorplatz, BGK (inkl. BehiG-Bushaltestelle), Konzept	50'000	
<b>62</b>		<b>Öffentlicher Verkehr</b>	<b>200'000</b>	
<b>622</b>		<b>Regional- und Agglomerationsverkehr</b>	<b>200'000</b>	
<b>6220</b>		<b>Regional- und Agglomerationsverkehr</b>	<b>200'000</b>	
<b>622000</b>		<b>Stadtbus (Planung)</b>	<b>200'000</b>	
	K	Umrüstung ÖV-Haltestellen gemäss Vorgaben BehiG (Rahmenkredit)	200'000	
<b>7</b>		<b>Umweltschutz und Raumordnung</b>	<b>5'565'000</b>	<b>2'500'000</b>
<b>72</b>		<b>Abwasserbeseitigung</b>	<b>3'620'000</b>	<b>2'500'000</b>
<b>720</b>		<b>Abwasserbeseitigung</b>	<b>3'620'000</b>	<b>2'500'000</b>
<b>7200</b>		<b>Abwasserbeseitigung (Spezialfinanzierung)</b>	<b>3'620'000</b>	<b>2'500'000</b>
<b>720000</b>		<b>Kanalisationen und Aussenstationen (Betrieb)</b>	<b>1'425'000</b>	
	B	Kanalisation Bleichstrasse, Projektierung	50'000	
	K	Düker Kanalisation (Schachenstrasse - Rütiwiesstrasse), Ausführung	350'000	
	K	Vorbereitungsarbeiten Erneuerung GEP (Rahmenkredit)	350'000	
	K	Feldlistrasse Nord, Meteorwasserleitung, Ausführung	150'000	
	K	Kreisel Porthof, Feldlistrasse, Meteorleitungen, Ausführung	300'000	
	B	Erschliessung Porthof, Kanalisation, Projektierung	100'000	
	K	Seestrasse, Trennsystem Kanalisation, Ausführung	125'000	
<b>720001</b>		<b>Abwasserreinigungsanlage (Betrieb)</b>	<b>2'195'000</b>	<b>2'500'000</b>

## Traktandum 1: Bericht und Antrag des Stadtrats zum Budget 2026

### Details zum Budget 2026

#### Investitionsbudget 2026

	K	ARA Rapperswil-Jona, Elimination Mikroverunreinigungen 5. Reinigungsstufe, Ausführung	1'395'000	
	K	ARA Rapperswil-Jona, Ersatz Blockheizkraftwerke, Ausführung	800'000	
		Abwasserbeseitigung, Anschlussbeiträge		2'500'000
<b>74</b>		<b>Verbauungen</b>	<b>775'000</b>	
<b>741</b>		<b>Gewässerverbauungen</b>	<b>775'000</b>	
<b>7410</b>		<b>Gewässerverbauungen</b>	<b>775'000</b>	
<b>741009</b>		<b>Übrige Gewässerverbauungen</b>	<b>775'000</b>	
	V	Felsenhofbach, Sanierung und Revitalisierung, Ausführung	625'000	
	K	Sanierung Stadtkanal, Zustandserfassung (Rahmenkredit)	150'000	
<b>79</b>		<b>Raumordnung</b>	<b>1'170'000</b>	
<b>790</b>		<b>Raumordnung</b>	<b>1'170'000</b>	
<b>7900</b>		<b>Raumordnung</b>	<b>1'170'000</b>	
<b>790000</b>		<b>Stadtplanung</b>	<b>1'170'000</b>	
	K	Stadtplanung, Weiterentwicklung Zentrum Jona 2023-2025 (Rahmenkredit), Planungskredit	150'000	
	B	Stadtplanung, Arealentwicklungen, Vorstudien	70'000	
	K	Gesamtrevision Ortsplanung, Innenentwicklung und Rahmennutzungsplan (Rahmenkredit); Arbeitspaket 2	650'000	
	K	Projekte zur Förderung von Klimaschutz und erneuerbaren Energien (Rahmenkredit)	300'000	
<b>8</b>		<b>Volkswirtschaft</b>	<b>2'340'000</b>	
<b>87</b>		<b>Brennstoffe und Energie</b>	<b>2'340'000</b>	
<b>879</b>		<b>Energie, übrige</b>	<b>2'340'000</b>	
<b>8790</b>		<b>Energie, übrige</b>	<b>2'340'000</b>	
<b>879009</b>		<b>Übrige Energie</b>	<b>2'340'000</b>	
	K	Komplettersatz fossiler Heizsysteme (Rahmenkredit)	540'000	
	K	Volksmotion PV-Anlage, 1. Tranche (Rahmenkredit)	600'000	
	B	LED-Umrüstung Strassenbeleuchtungen 2026	300'000	
	B	LED-Umrüstung Liegenschaften 2026	900'000	
<b>9</b>		<b>Finanzen und Steuern</b>	<b>5'149'000</b>	
<b>96</b>		<b>Vermögens- und Schuldenverwaltung</b>	<b>5'149'000</b>	
<b>963</b>		<b>Liegenschaften des Finanzvermögens</b>	<b>5'149'000</b>	
<b>9630</b>		<b>Liegenschaften des Finanzvermögens</b>	<b>5'149'000</b>	
<b>963017</b>		<b>Zürcherstrasse 9 (Bürohaus)</b>	<b>200'000</b>	
	B	Zürcherstrasse 9, Gesamtsanierung, Projektierung	200'000	
<b>963099</b>		<b>Diverse Grundstücke Finanzvermögen</b>	<b>4'949'000</b>	
	K	Ausübung Kaufrecht Vinora/Lattenbach	4'949'000	
		<b>Bruttoinvestitionen</b>	<b>60'351'000</b>	
		<b>Anschlussbeiträge Abwasserwesen</b>		<b>2'500'000</b>
		<b>Nettoinvestitionen</b>		<b>57'851'000</b>

## Traktandum 1: Bericht und Antrag des Stadtrats zum Budget 2026

### Details zum Budget 2026

#### Investitionsbudget 2026, Kredite

Gemäss Bst. A Ziffer 1 des Anhangs 2 zur Gemeindeordnung Rapperswil-Jona werden einmalige neue Ausgaben der Investitionsrechnung bis Fr. 200'000.— je Fall für Projektierungen und bis Fr. 1'000'000.— für übrige Investitionsausgaben/Ausführungskredite über das Budget genehmigt. Sind die Investitionsausgaben höher, wird der Bürgerversammlung eine separate Vorlage unterbreitet. Die Ausgaben zulasten des Finanzvermögens werden der Bürgerschaft zur Kenntnisnahme unterbreitet. Sie bedürfen keiner formellen Kreditbewilligung.

Die nachstehenden Projekte werden der Bürgerschaft im Rahmen des Investitionsbudgets 2025 zur Genehmigung vorgelegt (B).

Verpflichtungskredite 2026	Projekt
Fr. 320'000.—	<b>Informatik: Ersatzbeschaffung unterbrechungsfreie Stromversorgung und Netzwerkanpassung</b> Die USV-Systeme sowie die fünf Cisco 4500X Netzwerkkomponenten in den Rechenzentren der Stadt müssen ersetzt werden. Diese sind seit 2015 im Einsatz. Zudem werden die Netzwerke umgebaut und reduziert, um mittelfristig weniger aktive Komponenten bestreben zu müssen. Dies bedeutet, dass Anpassungen in den Installationen einmalig vorgenommen werden müssen. Die Investition gewährleistet die unterbrechungsfreie Stromversorgung sowie den sicheren und performanten Betrieb der zentralen IT-Infrastruktur. Sie stellt die technologische Grundlage für die geplante Modernisierung von Server- und Speichertechnologien dar und verbessert die Energieeffizienz sowie Betriebssicherheit. Für die Ersatzbeschaffung der unterbrechungsfreien Stromversorgung und Netzwerkanpassung wird ein Kredit von Fr. 320'000.— beantragt.
Fr. 200'000.—	<b>Informatik: Ersatz Telefonie und Alarmierung Verwaltung und Schule</b> Die bestehende Telefonanlage wird vom Hersteller nur noch bis 2027 unterstützt. Die bestehende Mittel-Telefonanlage soll deshalb durch eine Microsoft-Teams-basierte Kommunikation abgelöst werden. Der Wechsel zu Microsoft-Teams bringt zahlreiche Vorteile und ist in zahlreichen Gemeinden und Kantonen bereits erfolgreich umgesetzt worden. Das Vorhaben ist strategisch notwendig für die langfristige Betriebssicherheit und Modernisierung der städtischen Kommunikation. Für den Ersatz der Telefonie und Alarmierung in der Verwaltung und Schule wird ein Kredit von Fr. 200'000.— beantragt.
Fr. 390'000.—	<b>Informatik: Ersatzbeschaffung Speichersysteme und Videoüberwachung</b> Die Investition dient der Sicherstellung des stabilen Betriebs der zentralen IT-Dienste durch den Ersatz der bestehenden Hauptspeichersysteme sowie der Abdeckung des zusätzlichen Speicherbedarfs für sicherheitsrelevante Videoaufzeichnungen. Dies gewährleistet die gesetzeskonforme Speicherung, reduziert Betriebsrisiken und trägt durch die

## Traktandum 1: Bericht und Antrag des Stadtrats zum Budget 2026

### Details zum Budget 2026

#### Investitionsbudget 2026, Kredite

		Nutzung gebrauchter Systeme zur Ressourcenschonung bei. Für die Ersatzbeschaffung der Speichersysteme und Videoüberwachung wird ein Kredit von Fr. 390'000.— beantragt.
Fr.	310'000.—	<b>Informatik: Ersatzbeschaffung Serverfarm</b> Die aktuelle Serverinfrastruktur hat das Ende des Hersteller-Supports erreicht. Der Ersatz der bestehenden Serverinfrastruktur stellt sicher, dass die zentrale IT-Umgebung der Stadt auch künftig stabil, sicher und leistungsfähig betrieben werden kann. Die neuen Server erhöhen die Verfügbarkeit, Ausfallsicherheit und Effizienz der über 38 produktiven Applikationen, die auf dieser Infrastruktur betrieben werden. Sie schaffen die notwendigen Kapazitäten für wachsende Anforderungen an digitale Verwaltungsprozesse und gewährleisten die Betriebssicherheit für alle städtischen Dienstleistungen. Für den Ersatz der Serverfarm wird ein Kredit von Fr. 310'000.— beantragt.
Fr.	300'000.—	<b>Informatik: Ersatzbeschaffung Netzwerk CORE</b> Die bestehende, teilweise überalterte Netzwerkinfrastruktur der Stadt ist schrittweise zu erneuern. Dies ist notwendig, um die Betriebssicherheit und Verfügbarkeit der städtischen IT-Dienste langfristig zu gewährleisten. Für die Ersatzbeschaffung der Netzwerk CORE wird ein Kredit von Fr. 300'000.— bewilligt.
Fr.	230'000.—	<b>Informatik: Ersatzbeschaffung und Erweiterungen Stiftung RaJoVita</b> Die Stiftung RaJoVita bezieht ihre IT-Dienstleistungen als Drittdienstleisterbezüger vom Informatikdienst der Stadt. Mit dem Umzug von RaJoVita ins neue Pflegezentrum Schachen soll die veraltete IT-Hardware, die mit einem Alter von 7 bis 12 Jahren weit über dem vorgesehenen Lebenszyklus liegt, ersetzt werden. Zudem wird das bestehende WLAN-Netz durch den Ausbau mit rund 120 Sendern erweitert, um den modernen Anforderungen an Infrastruktur, Sicherheit und Pflege gerecht zu werden. Die Massnahme dient dem Erhalt der Betriebssicherheit und der wirtschaftlichen Effizienz im IT-Bereich. Für die Ersatzbeschaffung und Erweiterung der IT der Stiftung RaJoVita wird ein Kredit von Fr. 230'000.— beantragt.
Fr.	150'000.—	<b>KI-System Investition</b> Die ICT-Strategie der Stadt definiert den gezielten Einsatz von Künstlicher Intelligenz (KI) als strategisches Handlungsfeld. KI gilt als Schlüsseltechnologie zur Steigerung der Effizienz, Servicequalität und Attraktivität der Stadtverwaltung. Die Mittel dienen der Realisierung von KI-Pilotprojekten, dem Aufbau von Know-how, technischer Infrastruktur sowie Schulungsinitiativen für städtische Mitarbeitende. Für die Einführung eines KI-Systems wird ein Kredit von Fr. 150'000.— beantragt.

## Traktandum 1: Bericht und Antrag des Stadtrats zum Budget 2026

### Details zum Budget 2026

#### Investitionsbudget 2026, Kredite

Fr.	250'000.—	<b>Zwei-Standort-Strategie, Umzug und Anpassungen</b> Mit dem Bezug des Pflegezentrums Schachen per Ende 2026, verlassen die Spitex und die Stiftung RaJoVita ihre Büroräumlichkeiten im Bollwies. Gemäss Grundsatzbeschluss des Stadtrats sollen diese gut erhaltenen Räumlichkeiten künftig durch Verwaltungseinheiten genutzt werden. Im Gegenzug werden diverse Anmietungen überflüssig, was zu jährlich wiederkehrenden Einsparungen führt. Die Stadtverwaltung ist dadurch künftig an zwei Standorten konzentriert, was auch aus Kundensicht zu begrüßen ist. Für den Umzug und kleinere Anpassungsarbeiten an den Liegenschaften wird ein Kredit von Fr. 250'000.— beantragt.
Fr.	330'000.—	<b>Stadthaus, Instandsetzungsmassnahmen und Sicherheitsupgrade</b> Im Rahmen der Zwei-Standort-Strategie wird der zweite Stock im Stadthaus leergeräumt. Dies ist der ideale Zeitpunkt für Unterhaltsarbeiten an den Böden und Wänden. Einzelne Böden haben ihre Lebensdauer erreicht, sind nicht mehr repräsentativ und müssen ersetzt werden. Das Stadthaus ist sehr offen geplant und ermöglicht jedem Besucher ungehindert jeden Raum zu erreichen. Die zugegebenermassen schöne Idee entspricht nicht mehr der heutigen Bedrohungslage und damit nicht mehr den Bedürfnissen der Behördenmitglieder und Mitarbeitenden. Die Alarmübermittlung der technischen Alarmer entspricht nicht mehr den heutigen Anforderungen und muss erneuert werden. Für Instandsetzungsmassnahmen und ein Sicherheitsupgrade im Stadthaus wird ein Kredit von Fr. 330'000.— beantragt.
Fr.	100'000.—	<b>Schützenhaus Grunau, Instandsetzung Gebäude (Projektierungskredit)</b> Das Hauptgebäude der Schiessanlage Grunau wurde im Jahr 1950 errichtet, inklusive des 300m Schützenstands und eines Nebengebäudes mit dem 50m Schützenstand. Im Jahr 1995 wurde ein weiteres Nebengebäude mit einem 25m Schützenstand hinzugefügt. Seit der Errichtung wurden keine Sanierungsmassnahmen an den Gebäuden oder der unmittelbaren Umgebung (wie Parkplätze und Kanalisation) durchgeführt. Ziel ist es, die Schiessanlage Grunau zu sanieren und zu modernisieren, um die Sicherheit, Funktionalität und den Erhalt der Liegenschaft langfristig zu gewährleisten. Dabei sollen insbesondere das Dach, die sanitären Anlagen und die Elektroinstallationen erneuert werden. Für die Projektierung der Instandsetzung des Schützenhaus Grunau wird ein Kredit von Fr. 100'000.— beantragt.
Fr.	190'000.—	<b>Schulanlage Herrenberg, Geländeerhöhungen</b> Bei einer Überprüfung der baulichen Sicherheit durch den städtischen Sicherheitsbeauftragten wurde festgestellt, dass die vorhandenen Geländer nicht den geltenden Anforderungen bezüglich Mindesthöhe entsprechen. Aus diesem Grund ist die sicherheitsrelevante Anpassung der Geländer

## Traktandum 1: Bericht und Antrag des Stadtrats zum Budget 2026

### Details zum Budget 2026

#### Investitionsbudget 2026, Kredite

		auf das aktuell vorgeschriebene Mass von mindestens 100 cm erforderlich. Für die Erhöhung der Geländer in der Schulanlage Herrenberg wird ein Kredit von Fr. 190'000.— beantragt.
Fr.	336'000.—	<b>Schulanlage Hanfländer, Sanierung Hallenbaddecke</b> Die Decke vom Hallenbad Hanfländer muss ersetzt werden. Basis für diese Ausgangslage bilden Berichte der EMPA aus dem Jahr 2022. Damals wurden die metallischen Befestigungen der Deckenverkleidungen und Installationen der Hallenbaddecke beurteilt. Der Bericht der EMPA bezeichnet Beanstandungen, bei denen eine Instandsetzung kurz- bis mittelfristig empfohlen wird. Es wurde daraufhin ein Vorprojekt erarbeitet, welches die notwendigen Massnahmen für den Deckenersatz beinhaltet. Das Projekt enthält lediglich den Ersatz der Decken, ohne Verbesserung der Akustik oder Ersatz der technischen Anlagen, da das Hallenbad Hanfländer mittelfristig gesamtsaniert werden muss. Im Zusammenhang mit dem Deckenersatz fallen diverse bauliche Nebenarbeiten an (Beleuchtung, Fugarbeiten, Lüftungsanpassungen, Malerarbeiten, Sanitärarbeiten, Honorare, etc.). Für die Sanierung der Hallenbaddecke Schulanlage Hanfländer wird ein Kredit von Fr. 336'000.— beantragt.
Fr.	500'000.—	<b>Schulanlage Hanfländer, Mythenstrasse 35, Sofortmassnahmen</b> Die bestehenden Bedingungen am Betreuungsstandort Mythenstrasse 35 entsprechen nicht mehr den aktuellen Anforderungen an eine zeitgemässe Betreuung. Zudem sind einige Bauteile dringend sanierungsbedürftig. Eine bauliche und betriebliche Ertüchtigung ist daher unumgänglich. Für Sofortmassnahmen in der Schulanlage Hanfländer, Mythenstrasse 35 wird ein Kredit von Fr. 500'000.— beantragt.

## Traktandum 1: Bericht und Antrag des Stadtrats zum Budget 2026

### Details zum Budget 2026

#### Investitionsbudget 2026, Kredite

Fr.	170'000.—	<b>Schulanlage Lenggis, Dachsanierung Kindergarten Thäli</b>  Das bestehende Flachdach des Kindergartens und des ehemaligen Feuerwehrdepots Thäli hat seine Lebensdauer erreicht. Es zeigen sich altersbedingte Materialspannungen, wodurch die Funktionstüchtigkeit der Abdichtung nicht mehr gewährleistet ist. Zudem entspricht die vorhandene Wärmedämmung nicht mehr den aktuellen energetischen Anforderungen und muss verbessert werden. Es fehlen Notüberläufe zur Entwässerung bei Starkregen, was ein potenzielles Risiko für Wasserschäden darstellt. Darüber hinaus ist keine ausreichende normgerechte Absturzsicherung vorhanden. Im gleichen Zug würde eine PV-Anlage auf dem Dach installiert. Die Finanzierung wird über den separaten Rahmenkredit beantragt. Für die Dachsanierung Kindergarten Thäli, Schulanlage Lenggis wird ein Kredit von Fr. 170'000.— beantragt.
Fr.	400'000.—	<b>Schulanlage Lenggis, Fassadensanierung Schulhaus Paradies 1</b>  Die bestehende Betonfassade des Schulhaus Paradies 1 wurde bereits einmal mit einer Oberflächenbeschichtung versehen. Aktuell zeigen sich an diversen Stellen Risse, die teilweise bis auf die Armierung freigelegt sind. Diese Risse sowie vorhandene Löcher müssen dringend saniert werden, da die freiliegende Armierung bereits Korrosionsspuren aufweist. Ohne entsprechende Massnahmen drohen fortschreitende Abplatzungen und erhebliche Betonschäden. An der Nordwestfassade bestehen zudem Undichtigkeiten bei mehreren Fensteranschlüssen. Darüber hinaus fehlen Ablaufnasen, was die Wasserführung beeinträchtigt und potenzielle Schäden an der Bausubstanz begünstigt. Für die Fassadensanierung Schulhaus Paradies 1, Schulanlage Lenggis wird ein Kredit von Fr. 400'000.— beantragt.
Fr.	180'000.—	<b>Schulanlage Südquartier, Einbau Schulraum in Foyer</b>  Im Schulhaus Südquartier herrscht eine angespannte Raumsituation. Für die separate und flexible Betreuung von Schülergruppen ist die Einrichtung einer «Schulinsel» notwendig. Die einzige Möglichkeit, im bestehenden Schulhaus einen Raum zu generieren, ist der Einbau eines Raumes im grosszügigen Foyer-Bereich. Die Schulinsel soll ein flexibler Raum für Schülerinnen und Schüler sein, die Zeit für sich oder kurzfristig eine besondere Betreuung brauchen. Um herausfordernde Situationen niederschwellig, spontan und unkompliziert entschärfen zu können, ist es notwendig, dass ein Angebot direkt in der Schuleinheit zur Verfügung steht. Die Insel soll von mindestens einer Lehrperson geleitet werden und genügend Platz für 10-12 Kinder bieten. Für den Einbau eines Schulraums im Foyer der Schulanlage Südquartier wird ein Kredit von Fr. 180'000.— beantragt.

## Traktandum 1: Bericht und Antrag des Stadtrats zum Budget 2026

### Details zum Budget 2026

#### Investitionsbudget 2026, Kredite

Fr.	306'000.—	<b>Schulanlage Schachen, Sanierung Hallenbaddecke</b> Die Decke des Hallenbad Schachen muss ersetzt werden. Basis für diese Ausgangslage bilden Berichte der EMPA aus dem Jahr 2022. Damals wurden die metallischen Befestigungen der Deckenverkleidungen und Installationen der Hallenbaddecke beurteilt. Der Bericht der EMPA bezeichnet Beanstandungen, bei denen eine Instandsetzung kurz- bis mittelfristig empfohlen wird. Es wurde daraufhin ein Vorprojekt erarbeitet, welches die notwendigen Massnahmen für den Deckenersatz beinhaltet. Das Projekt enthält lediglich den Ersatz der Decken, ohne Verbesserung der Akustik oder Ersatz der technischen Anlagen, da das Hallenbad Schachen mittelfristig gesamtsaniert werden muss. Im Zusammenhang mit dem Deckenersatz fallen diverse bauliche Nebenarbeiten an (Beleuchtung, Fugarbeiten, Lüftungsanpassungen, Malerarbeiten, Sanitärarbeiten, Honorare, etc.). Für die Sanierung der Hallenbaddecke Schulanlage Schachen wird ein Kredit von Fr. 306'000.— beantragt.
Fr.	180'000.—	<b>Areal Lido, Machbarkeitsstudie Bad</b> Nachdem der Projektierungskredit für ein kombiniertes Frei- und Hallenbad im Lido an der Urnenabstimmung vom 22. September 2024 durch die Bevölkerung abgelehnt wurde, hat der Stadtrat die Thematik Lido ab 1. Januar 2025 nochmals neu aufgenommen. Unter Einbezug einer Begleitgruppe sowie einer Umfrage in der Bevölkerung soll geklärt werden, was von einem neuen Schwimmbad im Lido erwartet wird. Auf dieser Grundlage soll in der Folge eine Machbarkeitsstudie über das Areal Schwimmbad durchgeführt werden. Für die Machbarkeitsstudie Bad Areal Lido wird ein Kredit von Fr. 180'000.— beantragt.
Fr.	210'000.—	<b>Eisanlagen Lido, Ersatz Eisbearbeitungsmaschine</b> Die bestehende Eismaschine aus dem Baujahr 2007 hat mit über 6'100 Betriebsstunden ihre Lebensdauer erreicht. Sie ist zunehmend reparaturanfällig und die Reparaturkosten steigen jährlich. Die Ersatzteilverfügbarkeit ist nicht mehr in vollem Umfang gewährleistet. Viele notwendige Teile müssen bereits heute aus ausgemusterten Maschinen ausgebaut werden, was die Instandhaltung erheblich erschwert und verzögert. Zudem sind keine Software- oder System-Updates mehr verfügbar, was die Betriebssicherheit stark beeinträchtigt. Kritische Steuergeräte sind nur noch als Occasion erhältlich, was ein dauerhaft sicheres und stabiles Arbeiten unmöglich macht. Auch fehlt die Kompatibilität mit der Halleneismaschine. Besonders problematisch ist darüber hinaus das monatlich ausfallende Wasserversorgungssystem sowie die Batterie, deren Lebensdauer überschritten ist. Auch in puncto Sicherheit entspricht die Maschine nicht mehr dem heutigen Standard. Für den Ersatz der Eisbearbeitungsmaschine Eisanlage Lido wird ein Kredit von Fr. 210'000.— beantragt.

## Traktandum 1: Bericht und Antrag des Stadtrats zum Budget 2026

### Details zum Budget 2026

#### Investitionsbudget 2026, Kredite

Fr.	500'000.—	<b>Asyl- und Flüchtlingswesen, Pflegezentrum Meienberg, Umnutzung</b>  Die Bewohner des Pflegezentrums Meienberg werden, sobald das Pflegezentrum Schachen fertiggestellt ist, dorthin umziehen. Das Pflegezentrum Meienberg steht dann leer bzw. für eine andere Nutzung zur Verfügung. Der Stadtrat hat entschieden, dass das Gebäude als Wohn- und Integrationszentrum mit Wohnraum für geflüchtete Personen genutzt werden soll. Für die baulichen Massnahmen und das Mobiliar wird ein Kredit von Fr. 500'000.— beantragt.
Fr.	480'000.—	<b>Ersatzbeschaffungen Fahrzeuge Werkdienst 2026</b>  Es ist der Ersatz eines Last- und eines Lieferwagens notwendig. Die beiden Fahrzeuge haben ihre Lebensdauer mit 16 bzw. 15 Jahren erreicht. Der Stadtrat hat im Rahmen der Klima- und Energiestrategie beschlossen, dass die Fahrzeuge im Werkdienst bis ins Jahr 2035 emissionsfrei sein müssen. Um dieses Ziel zu erreichen, sind regelmässig Ersatzbeschaffungen erforderlich. Damit wird der Ökologie Rechnung getragen und die Unterhaltskosten werden reduziert. Für die Ersatzbeschaffung von zwei Fahrzeugen im Werkdienst wird ein Kredit von Fr. 480'000.— beantragt.
Fr.	50'000.—	<b>Neugestaltung Stadtorplatz, Betriebs- und Gestaltungskonzept (inkl. BehiG-Bushaltestelle)</b>  Mit dem Leitbild Zentrum Jona und der vertieften Auseinandersetzung im Rahmen der Testplanung östliches Zentrum Jona hat der Stadtrat die räumliche Entwicklung des Zentrums Jona weitsichtig vorausgeplant. Dies, um allfällige Entwicklungen proaktiv aufzunehmen und begleiten zu können. Auch die Situation um den heutigen Kreisel mit Anbindung der Bühl- und Molkereistrasse ist in verkehrstechnischer Hinsicht zu überprüfen. Die Bushaltestelle Molkereistrasse entspricht zudem nicht den gesetzlichen Anforderungen an die Behindertengerechtigkeit. Die Aufenthaltsqualität und Verkehrsregelung mit dem heutigen Kreisel am Stadtorplatz soll verbessert werden. Die Stadt ist zudem gefordert bei privaten Entwicklungen rund um den Stadtorplatz Entwicklungen aktiv mitzugestalten sowie die verkehrstechnisch notwendigen Massnahmen in diesem Zusammenhang zu lösen. Für ein Betriebs- und Gestaltungskonzept wird für die Neugestaltung Stadtorplatz ein Kredit von Fr. 50'000.— beantragt.

## Traktandum 1: Bericht und Antrag des Stadtrats zum Budget 2026

### Details zum Budget 2026

#### Investitionsbudget 2026, Kredite

Fr.	50'000.—	<b>Kanalisation Bleichstrasse (Projektierungskredit)</b> Die bestehende Kanalisation in der Bleichstrasse (Gemeindestrasse 3. Klasse) ist gemäss Genereller Entwässerungsplanung (GEP) hydraulisch nicht ausreichend dimensioniert und ist entsprechend zu vergrössern. Für die Projektierung der Kanalisation in der Bleichstrasse wird ein Kredit von Fr. 50'000.— beantragt.
Fr.	100'000.—	<b>Erschliessung Porthof, Kanalisation (Projektierungskredit)</b> Das private Grundstück-Nr. 383J soll mittelfristig erschlossen werden. Hierfür wird zwischen Bollwies- und Porthofstrasse eine Verbindungsstrasse erstellt. Das Grundstück-Nr. 383J wird bereits heute im westlichen Teil von zwei Mischabwasserkanälen im Bereich des bestehenden Radweges gequert. Mit Erstellung der Verbindungsstrasse soll der Radweg und die beiden Mischabwasserkanäle aufgehoben werden. Es ist vorgesehen, einen neuen Mischabwasserkanal unterhalb der geplanten Verbindungsstrasse zu erstellen, welche die beiden bestehenden Kanäle ersetzt. Mit dem Neubau dieses Kanals kann die zu erstellende Strassenentwässerung der neuen Verbindungsstrasse angeschlossen und die Erschliessung allfälliger Liegenschaften sichergestellt werden. Parallele Leitungsführungen können aufgehoben werden. Zudem befindet sich der geplante Kanal im Strassenbereich und ist zugänglich. Somit reduziert sich der Betriebs- und Unterhaltsaufwand. Für die Projektierung der Erschliessung des Grundstück-Nr. 383J an die Kanalisation Porthof wird ein Kredit von Fr. 100'000.— beantragt.
Fr.	190'000.—	<b>Stadtplanung, Arealentwicklungen, Vorstudien</b> Immer wieder stehen im Zusammenhang mit städtebaulichen Entwicklungen oder privaten Bauvorhaben planerische Aufgaben an, die es im städtebaulichen Kontext zu überprüfen oder Areale zu entwickeln gilt. Zuletzt waren dies beispielsweise die Entwicklung des «Stadtteils Mitte» rund um das Weidmannareal oder des «Gebiets Eichwies/Bahnhof Blumenau» im Zusammenhang mit den Entwicklungsabsichten der FH OST und privaten Eigentümern. Für die erwähnten Aufgaben wird ein Kredit benötigt, um auch künftig handlungsfähig zu bleiben und eine vorausschauende und nachhaltige Stadtplanung voranzutreiben. Für die städtebauliche Planung wird ein Kredit von Fr. 190'000.— beantragt.
Fr.	600'000.—	<b>LED-Umrüstung Strassenbeleuchtungen 2026</b> Die Strassenbeleuchtungen werden laufend auf LED umgerüstet. Die herkömmlichen Leuchtmittel werden nicht mehr produziert. Die entsprechenden Leuchten müssen sukzessive ausgetauscht und durch die neuen Leuchten mit LED-Leuchtmittel ersetzt werden. Diese Umrüstungen verlaufen nach einem Plan mit entsprechender Priorisierung (Altstadt, Gemeindestrassen 1. Klasse, Gemeindestrassen 2. Klasse, Gemeindestrassen 3. Klasse, Gemeindewege etc.). Die

## Traktandum 1: Bericht und Antrag des Stadtrats zum Budget 2026

### Details zum Budget 2026

#### Investitionsbudget 2026, Kredite

		<p>Stadt mit Energielabel führt mit der forcierten Umrüstung den eingeschlagenen Weg im Energiemanagement konsequent weiter. Die neu installierten Leuchten führen zu substantiell tieferen Energiekosten und können im Gegensatz zu den herkömmlichen Leuchtmitteln auch intelligent gesteuert werden (u.a. sind diese dimmbar und besser vernetzbar). Durch die längere Nutzungsdauer, sinken auch die jährlichen Unterhaltskosten. Für die LED-Umrüstung der Strassenbeleuchtungen wird ein Kredit von Fr. 600'000.— beantragt.</p>
Fr.	900'000.—	<p><b>LED-Umrüstung Liegenschaften 2026</b></p> <p>Als Energiestadt und im Hinblick auf den Klimaartikel in der Gemeindeordnung, setzt sich die Stadt in den kommenden Jahren stromsparende Massnahmen um. Im Rahmen der LED-Umrüstung soll in den städtischen Liegenschaften grossflächig umgerüstet werden. Für die LED-Umrüstung der Objekte Schulanlage Weiden (Primarschule, 2. Etappe), Schulanlage Bollwies (Schulhaus, 1. Etappe), Sportanlage Grünfeld, Mehrzweckgebäude Bollwies 4 und der Werkhof Bildau (Aussenbereich) wird ein Kredit von Fr. 900'000.— beantragt.</p>
Fr.	200'000.—	<p><b>Zürcherstrasse 9, Gesamtanierung (Projektierungskredit)</b></p> <p>Die in die Jahre gekommene Liegenschaft weist erhebliche Mängel (auch sicherheitstechnischer Natur) auf, welche behoben werden müssen, um eine weitere sichere Nutzung zu gewährleisten. Die notwendigen Arbeiten belaufen sich gemäss Zustandsbericht auf den Heizungsersatz, die Lüftungs- und Sanitäreanlagen, Deckenbekleidungen, Boden- und Wandbeläge, Altlastensanierung, Absturzsicherungen, Brandschutz, Elektroanlagen, Dachaufbau, Fenster aus Holz und Fensterläden, wobei sämtliche Massnahmen umgesetzt werden sollen, um den Wert des Objektes zu erhalten. Für die Projektierung der Gesamtanierung der Liegenschaft Zürcherstrasse 9 wird ein Kredit von Fr. 200'000.— beantragt.</p>

# Traktandum 1: Bericht und Antrag des Stadtrats zum Budget 2026

## Details zum Budget 2026

### Finanzplanung mit Investitionsprogramm 2026 bis 2030

#### Finanzplanung 2026 bis 2030

Die Finanzplanung dient als Grundlage zur Gestaltung der Erfolgsrechnung und zur Ermittlung der möglichen Selbstfinanzierung der Investitionen. Sie bildet u.a. Grundlage für die Budgetierung der Folgejahre. Die Finanzplanung bildet eine Übersicht über die kurzfristige Entwicklung des städtischen Haushalts und wird mit der Aufgaben- und Kapazitätenplanung (Ressourcen) zusammengeführt. Damit ist sie ein Instrumentarium zur Beobachtung und Bestimmung des finanzpolitischen Kurses. Das Investitionsprogramm ist Bestandteil der Finanzplanung und Basis der Investitionspolitik des Stadtrats.

Der Finanzplanung kommt keine rechtliche Verbindlichkeit zu. Sie dient als Orientierungsmittel und dem Stadtrat als Arbeitsinstrument für eine ausgewogene Finanz- und Investitionspolitik. Schliesslich soll sie aufzeigen, wie sich die Verschuldung der Stadt im Planungszeitraum entwickelt.

Die Finanzplanung besteht aus folgenden Elementen:

- Investitionsprogramm, -planung 2026 bis 2030;
- Übersicht über die Entwicklung von Aufwand und Ertrag;
- Übersicht über die für die Investitionen zur Verfügung stehenden Mittel (Finanzbedarf und Finanzierungsmöglichkeiten);
- Übersicht über die künftigen Rechnungsergebnisse;
- Entwicklung Nettovermögen/-verschuldung in Steuerprozenten;
- Aussage zu Investitionsvorhaben ab 2031ff.

#### 1. Investitionsprogramm 2026 bis 2030

Hauptbestandteil der Finanzplanung ist das Investitionsprogramm, das sowohl den finanzpolitischen Zielen und den aktuellen finanzwirtschaftlichen Rahmenbedingungen als auch dem Investitionsbedarf der Stadt entspricht. Es enthält die heute voraussehbaren Investitionsvorhaben der Stadt, im vorgesehenen Zeitraum von fünf Jahren, in Umsetzung der Legislaturziele. Über die Ausführung der einzelnen Vorhaben entscheidet die Stimmbürgerschaft separat erst im Zusammenhang mit einem konkreten Projekt, d.h. via Investitionsbudget resp. separatem Bürgerversammlungsgutachten oder Urnenabstimmung.

Es handelt sich um eine rollende Planung, wo sich Verschiebungen ergeben können. Die Zahlen der einzelnen Vorhaben sind grobe Schätzungen und nicht verlässlich, da noch keine konkreten Projekte vorhanden sind. Die Informationsbreite und –tiefe nimmt mit zunehmendem Zeithorizont ab.

Das Investitionsprogramm 2026 bis 2030 enthält Investitionen von rund 256,8 Mio. Franken, d.h. durchschnittlich rund 51,4 Mio. Franken pro Jahr.

Schwerpunkte im Investitionsprogramm (gemäss Reihenfolge Kontierungen) bilden:

- Zeughausareal, Haus Balm: Gesamtsanierung von 1,0 Mio. Franken;
- Instandsetzungen Liegenschaften allgemeine Verwaltung von 1,2 Mio. Franken;
- Schulraumbauten Oberstufe inkl. Provisorien und Turnhalle von 37,0 Mio. Franken (zusätzlich 3,0 Mio. Franken 2031ff);
- Schulanlage Weiden: Erweiterung Schulraum von 8,7 Mio. Franken;
- Schulanlage Schachen 4: Erweiterungsbau inkl. Mehrzweckraum Musik von 3,5 Mio. Franken (zusätzlich 31,5 Mio. Franken 2031ff);
- Instandsetzungen Schulliegenschaften von 13,6 Mio. Franken;
- Wassersportzentrum von 2,0 Mio. Franken;
- Grünfeld: Beteiligung Trainingshalle Eishockey Lakers von 1,8 Mio. Franken;
- Eishalle und Eisanlagen Lido: Sanierung von 5,9 Mio. Franken;
- Holzsteg Rapperswil-Hurden von 7,0 Mio. Franken;
- Agglo-Programm: Personenunterführung Oberseestrasse von 4,0 Mio. Franken (zusätzlich 6,5 Mio. Franken 2031ff);
- Instandsetzungen Liegenschaften Kultur, Sport und Freizeit von 10,5 Mio. Franken;
- Pflegezentrum Bühl: Sanierung von 8,0 Mio. Franken;

## Traktandum 1: Bericht und Antrag des Stadtrats zum Budget 2026

### Details zum Budget 2026

#### Finanzplanung mit Investitionsprogramm 2026 bis 2030

- Pflegezentrum Schachen: Neubau von 23,8 Mio. Franken;
- Instandsetzungen Liegenschaften Gesundheit von 2,4 Mio. Franken;
- Stadttunnel Rapperswil-Jona, Stadttunnel Plus, Phase 1 (2025-2027) von 1,0 Mio. Franken;
- Alte Jonastrasse (Kreuzstrasse – Schlüsselplatz): Sanierung von 10,4 Mio. Franken;
- Feldlistrasse: Kreisel Porthof von 2,1 Mio. Franken;
- Knoten Feldlistrasse / St. Gallerstrasse von 3,6 Mio. Franken;
- Feldlistrasse: Neubau Jona-Brücke von 5,0 Mio. Franken;
- Schönbodenstrasse: Strassensanierung von 1,3 Mio. Franken (zusätzlich 13,7 Mio. Franken 2031ff);
- Erschliessung Porthof von 4,0 Mio. Franken;
- Ersatz Schachenbrücke (Neuhüslibrücke) von 4,0 Mio. Franken;
- Fuss- und Radwegverbindung Frohbühl von 2,5 Mio. Franken (zusätzlich 6,2 Mio. Franken 2031ff);
- Oberwiesstrasse, Strassensanierung von 2,5 Mio. Franken (zusätzlich 4,0 Mio. Franken 2031ff);
- Umrüstung ÖV-Haltestellen gemäss Vorgaben BehiG von 2,9 Mio. Franken (zusätzlich 12,5 Mio. Franken 2031ff);
- Instandsetzungen Liegenschaften Verkehr von 2,8 Mio. Franken;
- Alte Jonastrasse (Abschnitt Kreuzstrasse – Schlüsselplatz), Sanierung Kanalisation von 2,0 Mio. Franken;
- Schachenstrasse - Rütiwiesstrasse, Kanalisation von 3,0 Mio. Franken;
- Überarbeitung / Erneuerung GEP von 1,0 Mio. Franken;
- Erschliessung Porthof, Kanalisation von 1,0 Mio. Franken;
- Kanal L (Schönbodenstrasse – Lido) von 1,3 Mio. Franken (zusätzlich 12,5 Mio. Franken 2031ff);
- ARA Rapperswil-Jona: Elimination Mikroverunreinigungen 5. Reinigungsstufe von 1,4 Mio. Franken;
- ARA Rapperswil-Jona: Altlastensanierung ehem. ARA-Rapperswil von 1,0 Mio. Franken;
- ARA Rapperswil-Jona: Modernisierung und Umrüstung Schlammstapelsilo 2.0 von 1,8 Mio. Franken;
- Hochwassersichere Neugestaltung der Jona von 4,5 Mio. Franken (zusätzlich 25,5 Mio. Franken 2031ff);
- Felsenhofbach: Sanierung und Revitalisierung von 1,6 Mio. Franken;
- Abtreppe Jona von 1,5 Mio. Franken;
- Gesamtrevision Ortsplanung: Innenentwicklung und Rahmennutzungsplan von 2,6 Mio. Franken;
- Komplettersatz fossiler Heizsysteme von 1,5 Mio. Franken (zusätzlich 4,0 Mio. Franken 2031ff);
- Volksmotion PV-Anlage von 1,8 Mio. Franken (zusätzlich 1,5 Mio. Franken 2031ff);
- Ausübung Kaufrecht Vinora/Lattenbach von 4,9 Mio. Franken;
- Instandsetzungen Liegenschaften Finanzvermögen von 6,3 Mio. Franken.

#### Investitionsvorhaben ab 2031ff

Ausserhalb des Planungszeitraums, nämlich 2031 und später, sind rund 713,4 Mio. Franken an Vorhaben enthalten. Es betrifft (gemäss Reihenfolge Kontierungen) vor allem:

- Schulanlage Hanfländer: Neubau Aula / Ausbau / Gesamtsanierung Hallenbad;
- Schulanlage Lenggis: Ausbau Betreuung Pavillon und Kindergarten Thäli;
- Schulanlage Südquartier: Neubau Kindergarten u. Betreuung;
- Schulanlage Schachen: Gesamtsanierung Hallenbad;
- Schulanlage Dorf: Erweiterungsbau auf Landreserve Ost / Ausbau Betreuung und Fachzimmer;

# Traktandum 1: Bericht und Antrag des Stadtrats zum Budget 2026

## Details zum Budget 2026

### Finanzplanung mit Investitionsprogramm 2026 bis 2030

- Schulanlage Rain: Kapazitätserweiterung;
- Schulanlage Bollwies: Sanierung / Ausbau Betreuung;
- Grünfeld: Ausbau Stadion und Verlegung Blaubrunnenstrasse;
- Sportanlagen Wagen: Ausbau;
- Eisanlagen Lido: Rückbau Stadion / Realisierung Platz und Stadionkomplex;
- Mobilitätszukunft Rapperswil-Jona: Mittelfristig realisierbare MIV-Massnahmen, flankierende Massnahmen Strassennetz;
- Sanierung Strassen gemäss Zustandsanalyse;
- Lärmsanierungen entlang Gemeindestassen;
- Oberseestrasse Ost;
- BWZ Lido: öffentliche Tiefgarage;
- Werkhof Bildaustasse 20: Gesamtsanierung inkl. Dachsanierung;
- Ersatzbeschaffungen Fahrzeuge Werkdienst;
- Sanierungen Kanalisation gemäss GEP-Zustandsberichte;
- Gewässerprojekte;
- Sanierung Stadtkanal;
- Gleisquerung Rapperswil;
- Drehscheibe Bahnhof Rapperswil;
- Förderung Ersatz fossiler privater Heizsysteme;
- Instandsetzungen Liegenschaften Verwaltungsvermögen;
- Kunstbauten;
- Informatik-Infrastruktur;
- BWZ: Nachnutzung Areal;
- Areal Zeughaus: Arealentwicklung.

Es gilt zu berücksichtigen, dass die Investitionen in den kommenden Jahren sehr hoch sind. Der Mitteleinsatz und die Zunahme von Abschreibungen und Zinsen werden daher durch den Stadtrat zu steuern sein. Nicht zu beeinflussen ist ein allfälliger Anstieg von Teuerungsraten und Zinssätzen. Bei den Verpflichtungskreditvorhaben (Investitionsvorhaben) wird ein Umsetzungsgrad von geschätzt 75 % angenommen.

Die Vorhaben ab 2031ff sind in der vorliegenden Finanzplanung nicht abgebildet, da diese lediglich fünf Jahre (2026-2030) umfasst.

## 2. Grundlagen Finanzplan

Die einzelnen Aufwand- und Ertragspositionen werden, soweit sie nicht einigermaßen berechnet werden können, geschätzt. Die Festlegung der entsprechenden Entwicklungsraten wie Teuerung, Steuerzuwachsrate etc. ist zentral, da sich die entsprechenden Auswirkungen auf die Beobachtungsdauer von fünf Jahren kumulieren. Folgende Zuwachsraten und Entwicklungsfaktoren wurden zu Grunde gelegt:

- Zuwachsrate p.a. inkl. Teuerung: Aufwand und Ertrag (ohne Steuern) jeweils 1,25 %;
- Wohnbevölkerung jährlich um 1,0 % wachsend;
- Zinssätze für Guthaben: 2027: 0,25 %, 2028: 0,25 %, 2029: 0,25 %, 2030: 0,25 %;
- Zinssätze für langfristige Schulden: 2027: 1,5 %, 2028: 1,5 %, 2029: 1,5 %, 2030: 1,5 %;
- Abschreibungen: Gemäss Abschreibungsplanung aufgrund des Investitionsprogramms resp. der Anlagebuchhaltung, Basis RMSG und Dienstweisung;
- Steuern: Die Planungsgrundlagen beruhen auf der Annahme, dass ab 2026 ein Steuerfuss von 79 % und ab 2027 für die folgenden Jahre ein gleichbleibender Steuerfuss von 84 % sowie ein Grundsteueransatz von neu 0.4‰ gelten. Die Steuerzuwachsrate wurden wie folgt festgelegt:
  - Laufende Einkommens- und Vermögenssteuern: 2027: 3,31 %, 2028: 3,31 %, 2029: 3,31 %, 2030: 3,31 %;

## Traktandum 1: Bericht und Antrag des Stadtrats zum Budget 2026

### Details zum Budget 2026

### Finanzplanung mit Investitionsprogramm 2026 bis 2030

- Nachzahlungen für frühere Jahre: gleichbleibende Einnahmen gemäss Budget 2026;
  - Steuern juristische Personen: 2027: 2,5 %, 2028: 5,0 %, 2029: 5,0 %, 2030: 5,0 %;
  - Quellensteuern: 2027: 3,31 %, 2028: 3,31 %, 2029: 3,31 %, 2030: 3,31 %;
  - Grundsteuern: gleichbleibende Einnahmen von 4,8 Mio. Franken ab 2027;
  - Grundstückgewinnsteuern: gleichbleibende Einnahmen von 10,3 Mio. Franken;
  - Die weiteren Steuern wurden gemäss Budget 2026 angenommen und gleichbleibend fortgeschrieben;
- Für die Umsetzung der Verpflichtungskreditvorhaben (Investitionen) wird ein Erreichungsgrad von geschätzten 75 % pro Jahr angenommen.

Der Finanzplanung liegen im Weiteren folgende Annahmen zu Grunde:

- Die Wirtschaft in der Schweiz weist ein leichtes Wachstum auf.
- Die Entwicklung der Finanzmärkte bleibt volatil und die damit verbundenen Schwankungen und Unsicherheiten sind gross.
- Das Zinsniveau stagniert auf tiefem Niveau.
- Die Indexentwicklung (Teuerung) stagniert und verbleibt auf tiefem Niveau.
- Die Arbeitslosenquote verbleibt auf dem tiefen Niveau.
- Das Preisniveau der Rohstoffe steigt resp. ist schwankend. Die Preise für Energie stagnieren.
- Die Konsumentenstimmung bleibt verhalten positiv.
- Die wirtschaftlichen, politischen und gesellschaftlichen Unsicherheiten und die damit verbundenen Herausforderungen in verschiedenen Teilen der Welt bleiben vorerst gross resp. ungelöst.

Folgende Einzelpositionen sind berücksichtigt:

- 2027: Aufwendungen Stadtfest 2027 + 0,25 Mio. Franken;
- Ab 2027: Mehraufwendungen eGovernment (2027: +0,07 Mio. Franken, 2028: + 0,05 Mio. Franken, ab 2029: + 0,07 Mio. Franken);
- Ab 2027: Mehraufwendungen Informatik Hard- und Software + 0,08 Mio. Franken;
- Ab 2027: Wegfall Mieteinnahmen Liegenschaft Bollwies 4 – 0,16 Mio. Franken;
- Ab 2027: Ausbau Begabungsförderung + 0,14 Mio. Franken;
- Ab 2027: Erhöhung Sonderschulkosten gem. Entlastungspaket Kanton + 0,50 Mio. Franken;
- Ab 2027: Schulanlage Weiden: Betriebskosten Erweiterung Schulraum (ohne Schulbetrieb, 2027: +0,05 Mio. Franken, ab 2028: + 0,1 Mio. Franken);
- Ab 2027: Betriebskosten Kunstrasenfeld 4 + 0,10 Mio. Franken;
- Ab 2027: Betriebskosten Trainingshallen Grünfeld + 0,50 Mio. Franken;
- Ab 2027: Baulicher Unterhalt Parkanlagen + 0,09 Mio. Franken;
- Ab 2027: Mieteinnahmen und Betriebskosten Pflegezentrum Schachen netto + 2,20 Mio. Franken;
- Ab 2027: Erträge aus Unterkünfte/Bauten Asylwesen (2027: + 0,20 Mio. Franken, ab 2028: + 0,40 Mio. Franken);
- Ab 2027: Stadtbuss: Ausbau Linie 622 + 0,34 Mio. Franken;
- Ab 2027: Erträge aus Deponie + 0,10 Mio. Franken;
- Ab 2027: Anpassung Finanzausgleichsbeiträge gem. Entlastungspaket Kanton – Fr. 0,91 Mio. Franken;
- Ab 2028: Wegfall Mietaufwendungen externe Liegenschaften St. Gallerstrasse 23/25 und St. Gallerstrasse 41 – 0,13 Mio. Franken;
- Ab 2028: Passerelle Bahnhof Rapperswil: Betriebskosten Liftanbauten + 0,05 Mio. Franken;
- Ab 2030: Betriebskosten Wassersportzentrum + 0,10 Mio. Franken.

# Traktandum 1: Bericht und Antrag des Stadtrats zum Budget 2026

## Details zum Budget 2026

### Finanzplanung mit Investitionsprogramm 2026 bis 2030

Unberücksichtigt bleiben:

- Auswirkungen auf die Steuererträge infolge des Systemwechsels bei der Wohneigentumsbesteuerung (Abschaffung Besteuerung Eigenmietwert)
- Auswirkungen von Steuergesetzrevisionen, tarifarischen Massnahmen etc. sind keine berücksichtigt (Entlastungspaket 2026 Kanton);
- Unternehmensbesteuerung, OECD-Mindeststeuer
- Weiterer Ausbau des öffentlichen Verkehrs (4. Ausbaustufe)
- Kostensteigerungen: Personalaufwand bei Ausbau Ressourcen Verwaltung und Schule
- Kostensteigerungen: Kostensteigerungen, die sich möglicherweise ergeben, wie im Sozialhilfebereich und Asylwesen, im Spitex-Bereich, bei der Pflegefinanzierung oder eine weitere Energiepreiserhöhung sind offen und daher unberücksichtigt.
- Projekt Fernwärme KEZO der Energie Zürichsee Linth AG, allfällige Beitragsleistung der Stadt
- Planungshorizont 2031ff: Die grossen Investitionsvorhaben 2031 und später ergeben ebenfalls jährlich wiederkehrende Kosten für Zinsen, Abschreibungen und Betrieb. Dies ist nicht berücksichtigt.
- Notwendige regelmässige Aktualisierung und Anpassungen in den Projekten Sportstättenplanung, Schulraumplanung, Gesamtverkehrsoptimierung, Zustandsberichte Strassen, Gewässer- und Kunstbauten, Abwasserwesen, Fahrzeug-Ersatzbeschaffungen, Informatik-Infrastruktur sowie Zentrumsplanung Ortszentrum Jona, etc.

### 3. Ergebnisse Finanzplanung 2026 bis 2030

Die Finanzplanung zeigt, dass

- die Eckwerte des Finanzleitbilds mit attraktivem Steuerfuss, tiefer Nettoschuld je Einwohner, ausgeglichenem Budget und Investitionsplafonds zurzeit noch eingehalten sind. Nicht eingehalten ist der Eckwert zum Selbstfinanzierungsgrad.
- die Stadt den Realisierungszeitpunkt und die Prioritäten im Investitionsbereich gemäss den finanzpolitischen Eckwerten festzulegen hat. Dies ist auch in den Legislaturzielen zu berücksichtigen.
- der betriebliche Cash Flow (Mittel zur Selbstfinanzierung) im 2026 9,4 Mio. Franken beträgt und sich von 2026 bis 2030 auf insgesamt 96,0 Mio. Franken beläuft, welcher einem Investitionsvolumen von über 200 Mio. Franken (inkl. Spezialfinanzierungen) gegenübersteht (Investitionserreichungsgrad 75 %).
- sich bereits weitere grosse Investitionsvorhaben ab 2031ff abzeichnen (insbesondere Bildung und Sport/Freizeit) und die Sicherstellung des werterhaltenden Unterhalts zunimmt.
- aufgrund der enthaltenen Steuerfusserhöhungen ab 2026 (2026: + 5 %, 2027: + 5 %) sowie der prognostizierten Grundsteueransatzerhöhung um 0,1 ‰ auf neu 0,4 ‰ ab 2027 mit positiven Ergebnissen zu rechnen ist, und zwar zwischen 3,5 Mio. Franken und 6,3 Mio. Franken. Die prognostizierten Ergebnisse enthalten jedoch auch nicht liquiditätswirksamen Aufwertungen der Liegenschaften im Finanzvermögen und Bewertungen des Finanzvermögens.
- die Belastung der Erfolgsrechnung mit neuen jährlich wiederkehrenden Betriebskosten aus den Investitionen hoch ist.
- die Aufwendungen für Abschreibungen und Zinsen während der Finanzplanperiode weiter ansteigen.
- auch in der Erfolgsrechnung gewisse Aufwandsteigerungen vorhanden sind, so insbesondere bei den Personalaufwendungen, beim Sachaufwand wie baulicher Unterhalt, bei der Pflegefinanzierung, beim Spitex-Bereich, bei der Sozialhilfe, im Asylwesen, im Flüchtlingswesen und bei der Volksschule.
- dass die Entwicklung der Verschuldungssituation (Kennzahl Verschuldung gemäss RMSG) genau zu überwachen und zu steuern ist. Die Nettoverschuldung beläuft sich im 2026 auf 32,3 Mio. Franken und steigt bis Ende 2030 aufgrund der Planungszahlen bis auf 74,2 Mio. Franken an.
- dass der operative Mittelfluss in der Planungsperiode trotz enthaltenen Steuererhöhungen nicht

## Traktandum 1: Bericht und Antrag des Stadtrats zum Budget 2026

### Details zum Budget 2026

### Finanzplanung mit Investitionsprogramm 2026 bis 2030

- ausreicht für eine absehbare Reduktion der Schulden.
- die langfristigen Schulden (Fremdmittel-Kredite) Ende 2026 221,4 Mio. Franken betragen und zwischen 2026 bis 2030 um insgesamt rund 104 Mio. Franken zunehmen auf 276,8 Mio. Franken.
- die Investitionen der kommenden Jahre im Detail zu prüfen sind. Mittelfristig muss sich das Investitionsvolumen auf einem deutlich tieferen Wert einpendeln, damit die Verschuldung nicht weiter markant zunimmt.
- die künftigen Budgetvorgaben auch bei steigenden Steuereinnahmen restriktiv gesetzt werden müssen (Personalaufwand mit Stellenplan und Klassenplanung, Sachaufwand, etc.). Diese Steigerungs- und Wachstumsraten der Aufwandpositionen sind sehr zurückhaltend und sorgfältig festzulegen, damit der Aufwand nicht überproportional zu der Steigerung der Einnahmen anwachsen kann.
- sich nicht beeinflussbare Faktoren wie Teuerung und Entwicklung der Zinssätze sehr nachteilig auf den städtischen Haushalt auswirken können.
- Faktoren wie Wirtschaftslage, Kapitalmärkte, aber auch Gesetzgebung, Sparprogramme von Bund und Kanton, neue Aufgaben etc. den Handlungsspielraum der Stadt beeinflussen.
- die Stadt auf weiter steigende Steuereinnahmen - gute wirtschaftliche Situation, Einwohnerzuwachs, stabile Finanzmärkte - angewiesen ist. Eine Veränderung der Steuereinnahmen ist auch durch eine Anpassung des Steuerfusses in den kommenden Budgetjahren zu erreichen.

#### Selbstfinanzierungsgrad

Der Selbstfinanzierungsgrad sagt aus, bis zu welchem Grad die Investitionen selbst finanziert werden können. Ein Selbstfinanzierungsgrad von unter 100 % bedeutet, dass die Investitionen nicht aus dem erwirtschafteten Ergebnis gedeckt werden können. Dies führt zu einer höheren Verschuldung. Längerfristig müssen Selbstfinanzierung und Investitionsvolumen somit in etwa gleich hoch sein.

Der Selbstfinanzierungsgrad in den Jahren 2021 bis 2024 betrug im Durchschnitt 55 %. Der für 2026 prognostizierte Selbstfinanzierungsgrad liegt bei rund 16 %. In den Planjahren 2026 bis 2030 beträgt dieser zwischen 16 % und 127 %. Dies ist deutlich zu tief. Die Vorgabe des Finanzleitbildes kann nicht eingehalten werden, die Investitionen können nicht mit erwirtschafteten Mitteln finanziert werden und die Verschuldung nimmt zu.

#### Entwicklung Nettovermögen/-verschuldung in Steuerprozenten

Das Nettovermögen resp. die Nettoverschuldung entspricht dem Finanzvermögen abzüglich dem Fremdkapital. Daraus leitet sich die Finanzkennzahl " Verschuldung in Steuerprozenten" ab. Diese Kennzahl zeigt, wie viele Steuerprocente notwendig wären, um die Verschuldung abzutragen. Diese Kennzahl wird jährlich vom Departement des Innern für sämtliche St. Galler Gemeinden erhoben und erlaubt einen gewissen Quervergleich unter den Gemeinden.

Die Verschuldung lag Ende 2024 bei + 59,0 Mio. Franken (Nettovermögen, Fr. 2'050 pro Einwohner), was rund 11 Steuerprozenten. Der Durchschnitt aller St. Galler Gemeinden, welche nach RMSG abschliessen, lag 2023 bei - Fr. 358 pro Einwohner (Nettoschuld). 2026 dürfte sich eine Nettoverschuldung von 32,3 Mio. Franken resp. - Fr. 1'100 pro Einwohner ergeben. Diese steigt bis 2030 auf 74,2 Mio. Franken resp. rund – Fr. 2'480 pro Einwohner.

Infolge der Neubewertungen infolge Übergang zu RMSG per 1. Januar 2019 sowie aufgrund der positiven Ergebnisse 2019, 2020, 2021, 2022 und 2024 konnte das Nettovermögen deutlich erhöht werden. Die Verschuldung steigt aufgrund der Planungszahlen 2026 auf 28 Steuerfussprozente und weiter deutlich bis auf 55 Steuerprocente im Jahr 2030. Dieser Zunahme pro Jahr ist sehr hoch und ihr ist besondere Beachtung zu schenken. Ein Ansteigen der Verschuldung auf über 100 Steuerprocente ist finanzpolitisch nicht sinnvoll, ein gewisses Ansteigen jedoch ist verkraftbar und tolerierbar. Grund für die starke Zunahme der Verschuldung sind hauptsächlich die bewilligten und geplanten Investitionen.

#### 4. Schlussfolgerungen

Allgemein ist festzuhalten, dass die Einnahmen- wie Ausgabenpositionen der Finanzplanung von verschiedenen Faktoren (wie Ansiedlung neuer Unternehmen und Zuzüge von Privatpersonen, allgemeine Wirtschaftsentwicklung, Entwicklung an den Kapitalmärkten, Teuerung, Zu- und Wegzug von Steuerzahlern, Sparbemühungen von Bund und Kanton und Lastenverschiebungen zu Lasten der Ge-

## **Traktandum 1: Bericht und Antrag des Stadtrats zum Budget 2026**

### **Details zum Budget 2026**

#### **Finanzplanung mit Investitionsprogramm 2026 bis 2030**

meinden, neue gesetzliche Aufgaben usw.) abhängen, die auf lange Frist nicht zuverlässig beurteilt werden können.

Es ist auch zu berücksichtigen, dass Kennzahlen grundsätzlich auf Ist-Werten (Rechnungszahlen) basieren. Die Finanzplanzahlen sind immer mit Vorsicht zu geniessen, da sie massgeblich von den getroffenen Annahmen und Informationen abhängen.

Der Stadtrat wird aufgrund der finanzpolitischen Rahmenbedingungen, aber auch aus konjunkturpolitischen Überlegungen die Realisierungszeitpunkte der einzelnen Projekte und Investitionsvorhaben jeweils einlässlich prüfen.

Die hohen Investitionen führen dazu, dass die Stadt auf weiter steigende Steuereinnahmen (gute wirtschaftliche Situation, Bewohnerzuwachs, stabile Finanzmärkte angewiesen ist. Die Erhöhung des Gemeindesteuerfusses auf 2026 ist ausgewiesen.

Die Finanzplanung zeigt, dass trotz Wachstum der Steuereinnahmen die Erfolgsrechnung nur mit einer weiteren Erhöhung des Gemeindesteuerfusses und des Grundsteueransatzes ab 2027 ausgeglichen gestaltet werden kann. Hier ist zu berücksichtigen, dass bei die Bewertungen des Finanzvermögens nicht liquiditätswirksam sind und dies keinen Cash Flow-Beitrag ergibt. Die Gründe sind die jährlichen Kostensteigerungen in der Erfolgsrechnung und die hohe Investitionstätigkeit mit Zunahmen von Abschreibungen und Zinsen. Die Einnahmen halten mit dieser Entwicklung nicht Schritt. Die Kumulation dieser Entwicklungen mit einem strukturellen Defizit kann den Finanzhaushalt aus dem Gleichgewicht bringen und wird – ohne Gegenmassnahmen – weiter zu strukturellen Defiziten und einem starken Anstieg der Verschuldung (Fremdmittel-Kredite) führen. Die zusätzliche Verschuldung ist nur in Kombination mit einem ausgeglichenen Finanzhaushalt vertretbar. Die Investitionsprojekte sind nachhaltig zu finanzieren, und zwar entsprechendem betrieblichen Cash Flow aus der Erfolgsrechnung.

Der Abwärtstrend ist zu stoppen und die Situation mit den Steuerfusserhöhungen zu stabilisieren. Für die anstehenden Investitionen – ein hoher Anteil ist auch Pflichtbedarf und Werterhalt - sind positive Rechnungsergebnisse notwendig. Das Defizit der Erfolgsrechnung ist auszugleichen. Ausgabenseitig sind Massnahmen zu prüfen (Erfolgsrechnung und Investitionsrechnung). Mehrerträge bei Steuern und Gebühren sind notwendig.

# Traktandum 1: Bericht und Antrag des Stadtrats zum Budget 2026

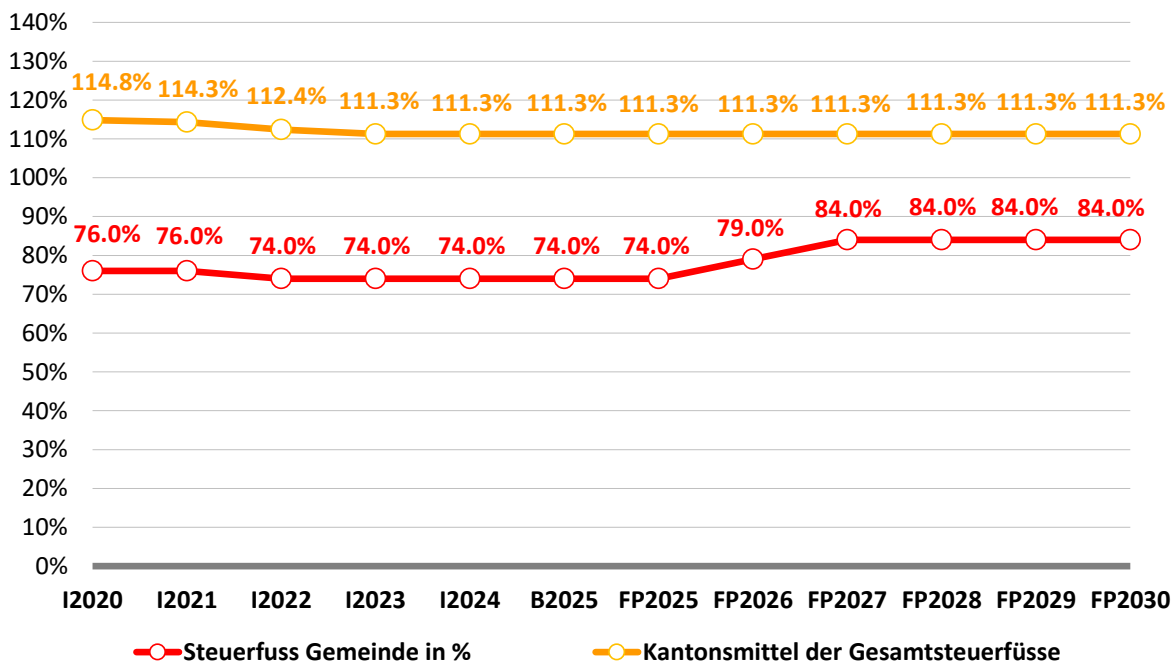
## Details zum Budget 2026

### Finanzplanung mit Investitionsprogramm 2026 bis 2030

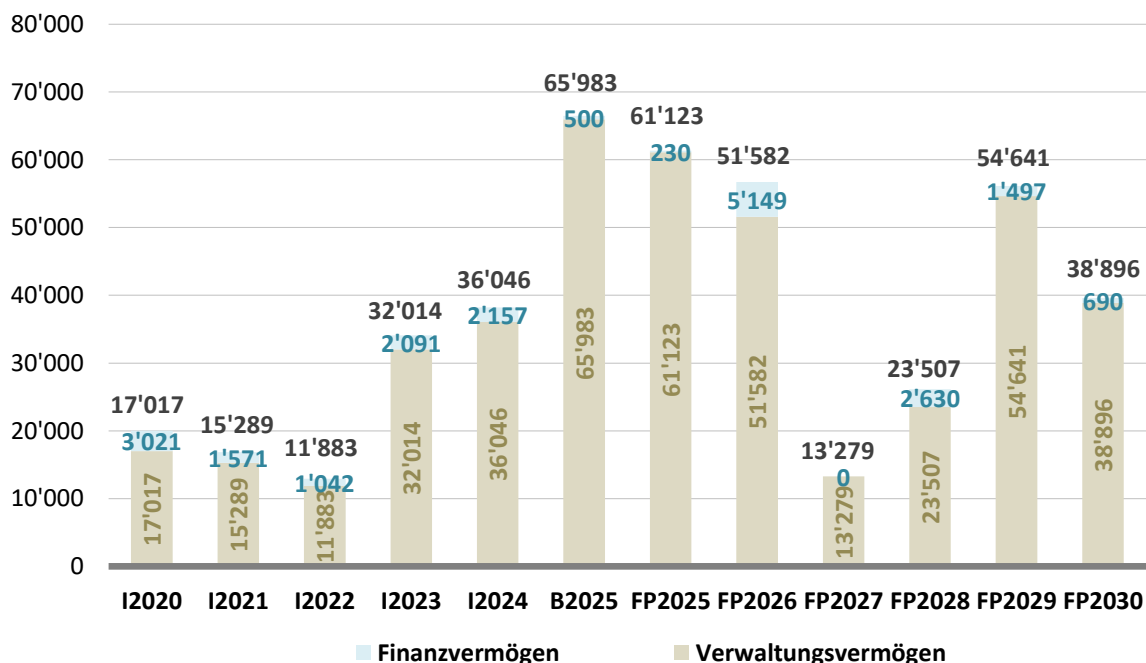
#### GRAFISCHE ÜBERSICHT

in CHF '000

#### STEUERFUSS [in %]



#### NETTOINVESTITIONEN STEUERHAUSHALT [in CHF '000]



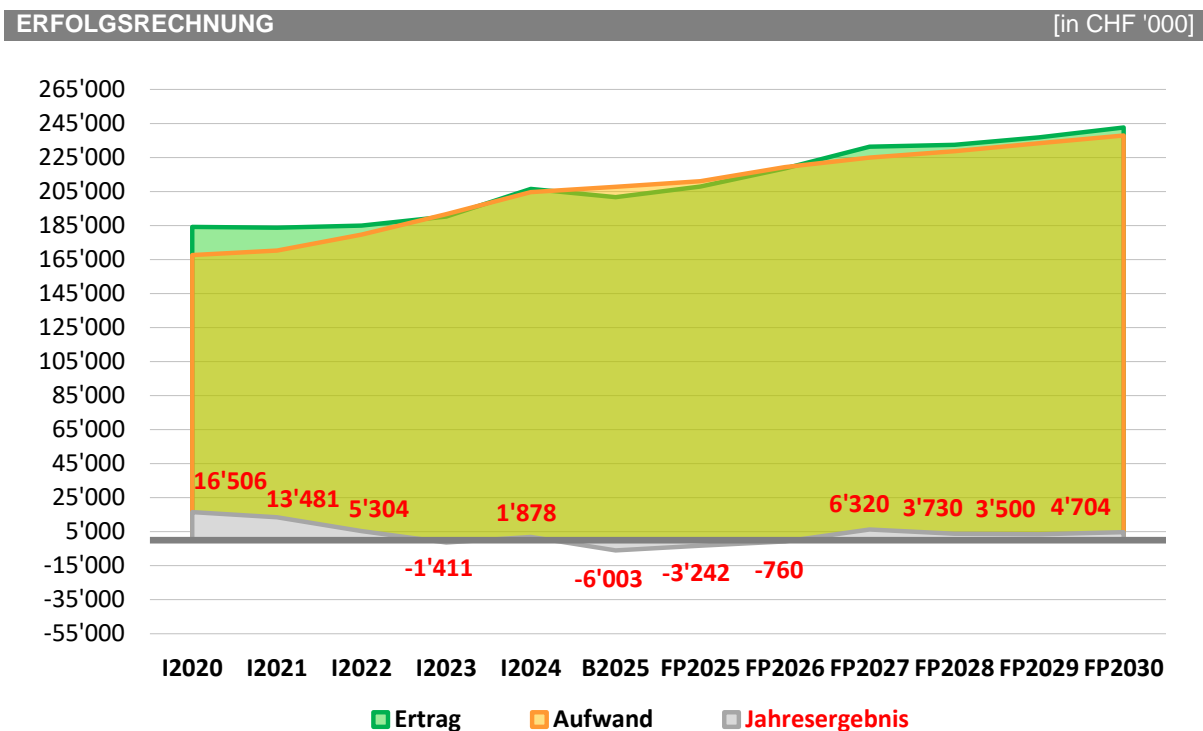
# Traktandum 1: Bericht und Antrag des Stadtrats zum Budget 2026

## Details zum Budget 2026

### Finanzplanung mit Investitionsprogramm 2026 bis 2030

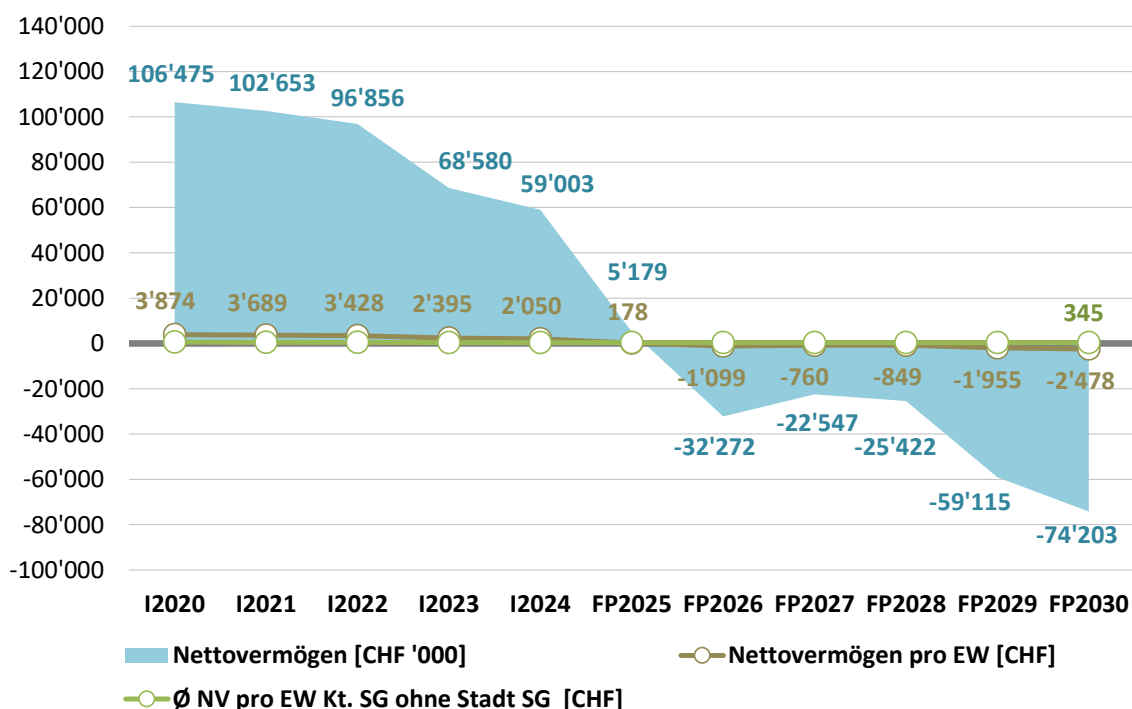
#### GRAFISCHE ÜBERSICHT

in CHF '000



#### NETTOVERMÖGEN (1) [in CHF '000]

(1) Nettovermögen = Finanzvermögen - Fremdkapital



# Traktandum 1: Bericht und Antrag des Stadtrats zum Budget 2026

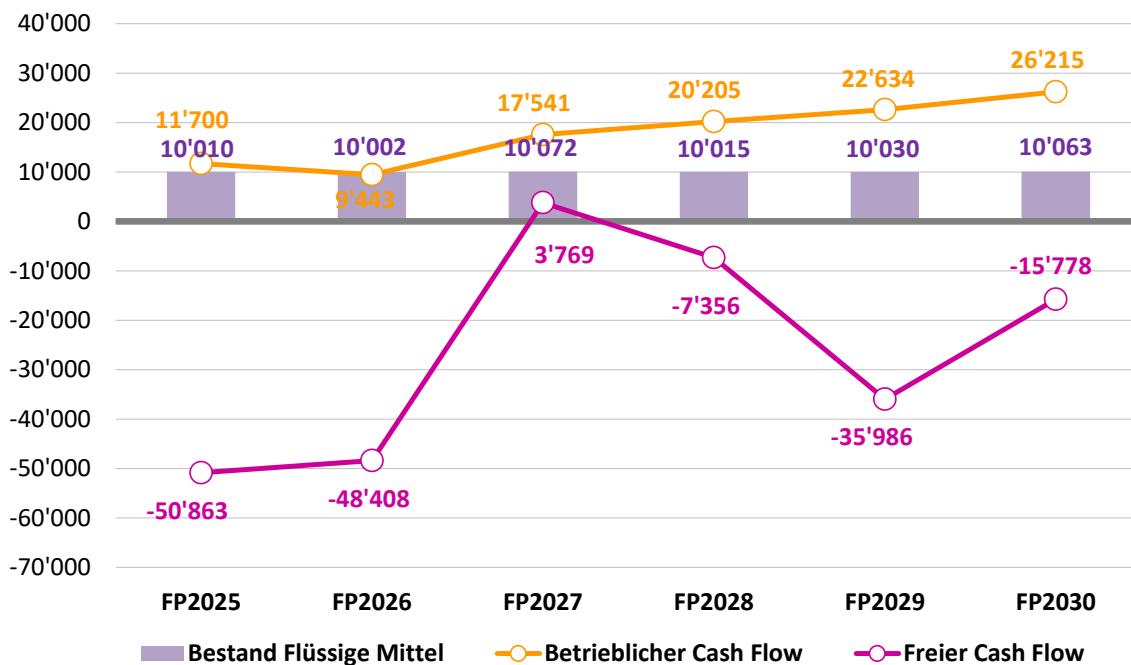
## Details zum Budget 2026

### Finanzplanung mit Investitionsprogramm 2026 bis 2030

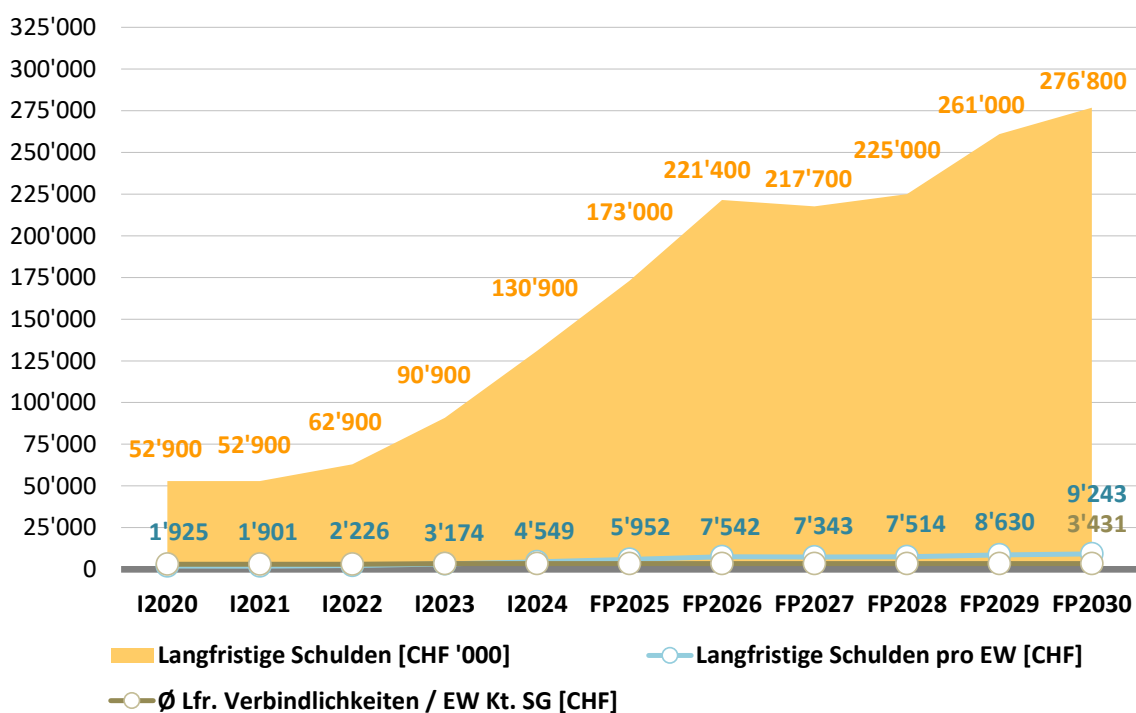
#### GRAFISCHE ÜBERSICHT

in CHF '000

#### CASH FLOW UND BESTAND FLÜSSIGE MITTEL [in CHF '000]



#### LANGFRISTIGE SCHULDEN [in CHF '000]



## Traktandum 1: Bericht und Antrag des Stadtrats zum Budget 2026

### Details zum Budget 2026

### Finanzplanung mit Investitionsprogramm 2026 bis 2030

#### Finanzplanung 2026 bis 2030

Kto.	Art	Werte in 1'000 Franken				
		Budget 2026	Planung 2027	Planung 2028	Planung 2029	Planung 2030
	<b>Betrieblicher Aufwand</b>	<b>213'387'500</b>	<b>218'597</b>	<b>221'035</b>	<b>225'526</b>	<b>229'880</b>
30	Personalaufwand	87'338'400	88'780	90'102	91'885	93'703
31	Sach- und übriger Betriebsaufwand	47'739'100	48'906	48'653	49'155	49'746
33	Abschreibungen Verwaltungsvermögen	16'814'800	17'552	18'613	20'210	21'588
35	Einlagen Fonds/Spezialfinanzierungen	940'700	876	809	752	639
36	Transferaufwand	50'527'600	51'868	52'103	52'615	53'133
39	Interne Verrechnungen	10'026'900	10'615	10'755	10'909	11'071
	<b>Betrieblicher Ertrag</b>	<b>192'919'200</b>	<b>204'402</b>	<b>208'934</b>	<b>214'726</b>	<b>218'336</b>
40	Fiskalertrag	142'825'000	153'588	158'210	163'006	167'983
41	Regalien und Konzessionen	187'100	189	191	193	195
42	Entgelte	24'122'500	24'278	24'443	24'609	24'776
43	Verschiedene Erträge	17'500	118	118	118	118
45	Entnahmen Fonds/Spezialfinanzierungen	2'444'000	2'851	2'579	3'126	3'424
46	Transferertrag	13'296'200	12'763	12'638	12'765	13'393
49	Interne Verrechnungen	10'026'900	10'615	10'755	10'909	8'447
	<b>Betriebsergebnis (+ = Aufwandüberschuss)</b>	<b>20'468'300</b>	<b>14'195</b>	<b>12'101</b>	<b>10'800</b>	<b>11'544</b>
	<b>Finanzierung</b>					
34	Finanzaufwand	4'897'500	4'864	5'643	6'332	5'782
44	Finanzertrag	24'426'600	25'195	21'290	20'448	21'846
	<b>Finanzergebnis (- = Ertragsüberschuss)</b>	<b>-19'529'100</b>	<b>-20'331</b>	<b>-15'647</b>	<b>-14'116</b>	<b>-16'064</b>
	<b>Operatives Ergebnis (+ = Aufwandüberschuss; - = Ertragsüberschuss)</b>	<b>939'200</b>	<b>-6'136</b>	<b>-3'546</b>	<b>-3'316</b>	<b>-4'520</b>
	<b>Ausserordentliches Ergebnis</b>					
38	Einlagen in Reserven	1'000'600	70	70	70	70
48	Entnahmen aus Reserven	1'179'500	254	254	254	254
	<b>Ergebnis aus Reservenveränderungen (+ = Aufwandüberschuss; - = Ertragsüberschuss)</b>	<b>-178'900</b>	<b>-184</b>	<b>-184</b>	<b>-184</b>	<b>-184</b>
	<b>Gesamtergebnis (+ = Aufwandüberschuss; - = Ertragsüberschuss)</b>	<b>760'300</b>	<b>-6'320</b>	<b>-3'730</b>	<b>-3'500</b>	<b>-4'704</b>
	<b>Verwendung</b>					
	Bezug aus Reserve für künftige Aufwand-überschüsse	760'300				
	Einlage in Ausgleichsreserve		6'320	3'730	3'500	4'704
	<b>Total</b>	<b>760'300</b>	<b>6'320</b>	<b>3'730</b>	<b>3'500</b>	<b>4'704</b>
	<b>Mittel zur Selbstfinanzierung (Betrieblicher Cash Flow)</b>	<b>9'443'000</b>	<b>17'541</b>	<b>20'205</b>	<b>22'634</b>	<b>26'215</b>
	<b>Selbstfinanzierungsgrad</b>	<b>16%</b>	<b>127%</b>	<b>73%</b>	<b>39%</b>	<b>62%</b>
	<b>Investitionen zu finanzieren (netto)</b>	<b>57'851'000</b>	<b>13'771</b>	<b>27'562</b>	<b>58'620</b>	<b>41'993</b>
	<b>Zunahme/Abnahme langfristige Schulden</b>	<b>48'400'000</b>	<b>-3'700</b>	<b>7'300</b>	<b>36'000</b>	<b>15'800</b>

## Traktandum 1: Bericht und Antrag des Stadtrats zum Budget 2026

### Details zum Budget 2026

### Finanzplanung mit Investitionsprogramm 2026 bis 2030

#### Entwicklung Nettovermögen/-verschuldung in Steuerprozenten

	Werte in 1'000 Franken				
	Budget 2026	Planung 2027	Planung 2028	Planung 2029	Planung 2030
Nettovermögen/-verschuldung (+ Vermögen; - Verschuldung)	-32'272	-22'547	-25'422	-59'115	-74'203
Nettovermögen/-verschuldung pro Einwohner	-1'099	-760	-849	-1'955	-2'478
Gesamtverschuldung in Prozenten der einfachen Steuer (+ Vermögen; - Verschuldung)	-28%	-18%	-20%	-45%	-55%
Einfache Steuer 100%	113'797	123'256	127'339	131'557	135'915

## Traktandum 1: Bericht und Antrag des Stadtrats zum Budget 2026

### Details zum Budget 2026

### Finanzplanung mit Investitionsprogramm 2026 bis 2030

#### Investitionsprogramm 2026 bis 2030

		Werte in 1'000 Franken						
		Kosten netto	vor 2026	2026	2027	2028	2029	2030
<b>0</b>	<b>ALLGEMEINE VERWALTUNG</b>							
<b>0227</b>	<b>Informatik allgemein</b>							
022700	Informatik: Ersatzbeschaffung unterbrechfreie Stromversorgung und Netzwerkanpassung	320		150	170			
022700	Informatik: Ersatz Telefonie und Alarmierung Verwaltung und Schule	200		50	150			
022700	Informatik: Netzwerk, Switch	400				200	200	
022700	Ersatzbeschaffung Speichersysteme & Videoüberwachung	390		50	110	230		
022700	Ersatzbeschaffung Serverfarm	310		200	110			
022700	Ersatzbeschaffung Netzwerk CORE	300		150			150	
022700	Ersatzbeschaffung Firewall	170			170			
022700	Ersatzbeschaffung VDI Server	210			210			
022700	Ersatzbeschaffung MetroCluster (2021)	350				250	100	
022700	Ersatzbeschaffung Backup System (2020)	150					150	
022700	Ersatzbeschaffung Datenserver Firewall (2018)	170					170	
022700	Ersatzbeschaffung und Erweiterungen Stiftung RaJoVita	230		230				
022700	KI-System Investition	150		50	50	50		
<b>0290</b>	<b>Verwaltungsliegenschaften, übrige</b>							
029000	Stadthaus, Instandsetzungen und Sicherheitsupgrade	330		330				
029008	Zeughausareal; Haus Balm, Gesamtsanierung, Projektierung	100					100	
029008	Zeughausareal; Haus Balm, Gesamtsanierung, Ausführung	1'000						1'000
029099	Grössere Liegenschaften, Tragsicherheitsprüfungen, vertiefte Abklärungen (Rahmenkredit)	500	150	75	75	75		
029099	Fachbereich Liegenschaften, Plandigitalisierung städtische Gebäude, Ausführung	800	200	50	50	50	450	
029099	Zwei-Standort - Strategie, Umzug und Anpassungen	250		250				
	Instandsetzung Liegenschaften gemäss Stratus	12'095				251	987	
<b>0</b>	<b>Total Allgemeine Verwaltung</b>	<b>18'425</b>	<b>350</b>	<b>1'585</b>	<b>1'095</b>	<b>1'106</b>	<b>2'307</b>	<b>1'000</b>
<b>1</b>	<b>ÖFFENTLICHE ORDNUNG UND SICHERHEIT, VERTEIDIGUNG</b>							
<b>1500</b>	<b>Feuerwehr (Spezialfinanzierung)</b>							
150000	Ersatz Einsatzleitfahrzeug ELF RJO12	200			200			
150000	Ersatz Rüstwagen RJO 41	600				600		
150000	Ersatz Verkehrsfahrzeug RJO 56	150					150	
150000	Ersatz Hubretter RJO 32	960						960
<b>1612</b>	<b>Schiessanlagen</b>							
161200	Schützenhaus Grunau, Schiessanlage 50m (Techn. Installationen)	170			170			
161200	Schützenhaus Grunau, Schiessanlage 300m (Techn. Installationen)	300			300			
161200	Schützenhaus Grunau, Instandsetzung Gebäude, Projektierung	100		100				
161200	Schützenhaus Grunau, Instandsetzung Gebäude, Ausführung	700					700	
	Instandsetzung Liegenschaften gemäss Stratus	246					156	
<b>1</b>	<b>Total Öffentliche Ordnung und Sicherheit, Verteidigung</b>	<b>1'910</b>	<b>0</b>	<b>100</b>	<b>670</b>	<b>600</b>	<b>1'006</b>	<b>960</b>
<b>2</b>	<b>BILDUNG</b>							
<b>2170</b>	<b>Schulliegenschaften</b>							
217012	Schulanlage Herrenberg; Geländererhöhungen	190		190				
217013	Schulraumbauten Oberstufe inkl. Provisorien und Turnhalle	40'000					20'000	17'000
217015	Schulanlage Hanfländer, Sanierung Hallenbaddecke	336		336				
217015	Schulanlage Hanfländer, Mythenstrasse 35, Sofortmassnahmen	500		500				
217016	Schulanlage Lenggis, Dachsanierung Kindergarten Thäli	170		170				
217016	Schulanlage Lenggis, Fassadensanierung Schulhaus Paradies 1	400		400				
217016	Schulanlage Lenggis, Sanierung Hallenbaddecke	118				118		
217017	Schulanlage Südquartier, Einbau Schulraum in Foyer	180		180				

## Traktandum 1: Bericht und Antrag des Stadtrats zum Budget 2026

### Details zum Budget 2026

### Finanzplanung mit Investitionsprogramm 2026 bis 2030

		Werte in 1'000 Franken						
		Kosten netto	vor 2026	2026	2027	2028	2029	2030
217017	Schulanlage Südquartier, Flachdachsanie rung Schulhaus und Turnhalle, Projektierung	50			50			
217018	Schulanlage Weiden, Erweiterung Schulraum, Gesamtleistung	17'700	9'000	8'700				
217018	Schulanlage Weiden, Flachdachsanie rung Primarschulhaus, Projektierung	50			50			
217019	Schulanlage Schachen; Sanierung Hallenbaddecke	306		306				
217019	Erweiterungsbau Schachen 4, inkl. Mehrzweckraum Musik, Wettbewerb und Überarbeitung	400	150	250				
217019	Schulanlage Schachen; Gebäudehüllensanie rung Schachen 1/2/3 und Verbindungsbauten, Projektierung	100			100			
217019	Erweiterungsbau Schachen 4, inkl. Mehrzweckraum Musik, Projektierung	3'500					700	2'800
217025	Grünfels, Umnutzung EG	250				250		
217025	Villa Grünfels, Neubau Stützmauer	280					280	
<b>2191</b>	<b>Informatik Schule</b>							
219100	Jährl. Ersatz Laptops Schule (Rahmenkredit)	900	100	200	200	200	200	
219100	Jährl. Ersatz Laptops Schule, 2. Tranche (Rahmenkredit)	900					200	200
	Instandsetzung Liegenschaften gemäss Stratus	123'631				5'441	4'109	4'121
<b>2</b>	<b>Total Bildung</b>	<b>189'961</b>	<b>9'250</b>	<b>11'232</b>	<b>400</b>	<b>6'009</b>	<b>25'489</b>	<b>24'121</b>
<b>3</b>	<b>KULTUR, SPORT UND FREIZEIT</b>							
<b>3411</b>	<b>Sportanlagen</b>							
341100	Entwicklungsplan Sportanlagen Grünfeld	350	150	200				
341100	Grünfeld, Sportanlagen, Erneuerung Kunstrasen K3	780					780	
341100	Grünfeld, Sportanlagen, Erneuerung Kunstrasen K2	190						190
341100	Grünfeld, Sportanlagen, Kunstrasenfeld 4, Ausführung	2'100	1'210	890				
341100	Grünfeld, Fussballstadion, Gesamtsanie rung, Vorstudie	50			50			
341100	Areal Lido, Machbarkeitsstudie Bad	180		180				
341101	Grünfeld, Sporthalle, Dächer und HLK, Projektierung	150			150			
341102	Erweiterung Wassersportzentrum, Wettbewerb	190			190			
341102	Erweiterung Wassersportzentrum, Projektierung	300				300		
341102	Erweiterung Wassersportzentrum, Ausführung	2'000					1'000	1'000
341106	Trainingshalle Eishockey Lakers, Beteiligung Stadt	1'800		600	1'200			
341106	Eishalle und Eisanlagen Lido, Sanierung, Ausführung inkl. Instandsetzung	5'875		1'500	1'500	2875		
341106	Eisanlagen Lido, Ersatz Betriebsräume, Anbau, Projektierung und Ausführung	830	30	800				
341106	Eisanlagen Lido, Ersatz HLK-Räume, Anbau Projektierung und Ausführung	700	20	680				
341106	Eisanlagen Lido, Ersatz Eisbearbeitungsmaschine	210		210				
<b>3420</b>	<b>Parkanlagen, Rad- und Wanderwege</b>							
342000	Holzsteg Rapperswil-Hurden, Ersatz, Projektierung	720			300	420		
342000	Holzsteg Rapperswil-Hurden, Ersatz, Ausführung	7'000					7'000	
342000	Gesamtverkehrsoptimierung, Langsamverkehr, Fuss-/ Radwege, Ausführung (Rahmenkredit)	1'100	400	200	200	150	150	
342000	Agglo-Programm 2. Generation, öffentliche Veloparkierungen, Ausführung	600	300	100	100	100		
342000	Agglo-Programm, Personenunterführung Oberseestrasse, Projektierung	1'000				300	300	400
342000	Agglo-Programm, Personenunterführung Oberseestrasse, Ausführung	9'500						3'000
342000	Projekte im öffentlichen Raum, Projektierung	150	50	100				
342000	Skatepark Stampfstrasse, Weiterentwicklung Skaterpark, Projektierung und Ausführung	600					600	
	Instandsetzung Liegenschaften gemäss Stratus	20'530				2'007	6'217	2'276
<b>3</b>	<b>Total Kultur, Sport und Freizeit</b>	<b>56'905</b>	<b>2'160</b>	<b>5'460</b>	<b>3'690</b>	<b>6'152</b>	<b>16'047</b>	<b>6'866</b>
<b>4</b>	<b>GESUNDHEIT</b>							
<b>4120</b>	<b>Kranken-, Alters- und Pflegeheime (allgemein)</b>							
412000	Pflegezentrum Bühl, werterhaltender Unterhalt, inkl. Machbarkeitsstudie spätere Sanierung	740	250	490				
412000	Pflegezentrum Bühl, Sanierung und Umnutzung, Projektierung	500		500				
412000	Pflegezentrum Bühl, Sanierung und Umnutzung, Ausführung	8'000				4000	4000	

## Traktandum 1: Bericht und Antrag des Stadtrats zum Budget 2026

### Details zum Budget 2026

### Finanzplanung mit Investitionsprogramm 2026 bis 2030

		Werte in 1'000 Franken						
		Kosten netto	vor 2026	2026	2027	2028	2029	2030
412001	Pflegezentrum Meienberg, bauliche Massnahmen für Betriebszeit bis 2026	150	100	50				
412005	Neubau Zentrum Schachen, Kunst am Bau, Ausschreibung und Umsetzung	170	70	100				
412005	Neubau Pflegezentrum Schachen, Ausführung	78'500	49'700	23'800	5'000			
	Instandsetzung Liegenschaften gemäss Stratus	9'306				2'433		
<b>4</b>	<b>Total Gesundheit</b>	<b>97'366</b>	<b>50'120</b>	<b>24'940</b>	<b>5'000</b>	<b>6'433</b>	<b>4'000</b>	<b>0</b>
<b>5</b>	<b>SOZIALE SICHERHEIT</b>							
<b>5730</b>	<b>Asylwesen (allgemein)</b>							
573000	Asyl- und Flüchtlingswesen, PZ Meienberg, Umnutzung	500		500				
<b>5</b>	<b>Total Soziale Sicherheit</b>	<b>500</b>	<b>0</b>	<b>500</b>	<b>0</b>	<b>0</b>	<b>0</b>	<b>0</b>
<b>6</b>	<b>VERKEHR</b>							
<b>6150</b>	<b>Gemeindestrassen</b>							
615000	Stadttunnel Rapperswil-Jona, Stadttunnel Plus, Phase 1 (2025-2027)	1'000		520	480			
615000	Gesamtverkehrskonzept GVK 2040: Umsetzungsmassnahmen (2025-2027)	600	100	300	200			
615000	Sanierung Alte Jonastrasse (Kreuzstrasse-Schlüsselplatz), Projektierung	900	700	200				
615000	Sanierung Alte Jonastrasse (Kreuzstrasse-Schlüsselplatz), Ausführung	10'400				2600	5200	2'600
615000	Ersatzbeschaffung Fahrzeuge Werkdienst 2026	480		480				
615000	Ersatzbeschaffung Fahrzeuge Werkdienst 2027	380			380			
615000	Ersatzbeschaffung Fahrzeuge Werkdienst 2028					480		
615000	Ersatzbeschaffung Fahrzeuge Werkdienst 2029						480	
615000	Ersatzbeschaffung Fahrzeuge Werkdienst 2030							450
615000	Kreisel Porthof, Feldlistrasse, Erstellung Kreisel, Ausführung	2'650	530	1'000	1'120			
615000	Knoten St. Gallerstrasse - Feldlistrasse, Projektierung und Ausführung, Kostenanteil Stadt	3'581				3581		
615000	Feldlistrasse, Neubau Jona-Brücke, Projektierung	500			250	250		
615000	Feldlistrasse, Neubau Jona-Brücke, Ausführung	5'000					2'500	2'500
615000	Lärmsanierungen entlang Gemeindestrassen, Ermittlung Gesamtbedarf	400					200	200
615000	Oberseestrasse West, Sanierung, Projektierung	150				150		
615000	Oberseestrasse West, Sanierung, Ausführung	800					800	
615000	Schönbodenstrasse, Sanierung, Projektierung	1'500			200	300	400	400
615000	Porthofstrasse, Sanierung, Projektierung	150					150	
615000	Porthofstrasse, Sanierung, Ausführung	800						800
615000	Erschliessung Porthof, Projektierung	400		200	200			
615000	Erschliessung Porthof, Ausführung	4'000				500	3'500	
615000	Seestrasse, Sanierung Strasse, Ausführung	500	250	250				
615000	Ersatz Schachenbrücke (Neuhüslibrücke), Projektierung	400		200	200			
615000	Ersatz Schachenbrücke (Neuhüslibrücke), Ausführung	4'000					2'000	2'000
615000	Fuss- und Radwegverbindung Frohbühl, 1. Phase, Projektierung	180	100	80				
615000	Fuss- und Radwegverbindung Frohbühl, 1. Phase, Ausführung	1'800				400	1400	
615000	Fuss- und Radwegverbindung Frohbühl, Unterführung, 2. Phase, Projektierung	620					300	320
615000	Oberwiesstrasse, Sanierung, Projektierung	500				250	250	
615000	Oberwiesstrasse, Sanierung, Ausführung	6'000						2'000
615000	Neugestaltung Stadtdorplatz, BGK (inkl. BehiG-Bushaltestelle), Konzept	50		50				
<b>6190</b>	<b>Werkhof, übrige</b>							
619000	Werkhof Bildaustasse 20, Gesamtsanierung, Projektierung	800				200	600	
<b>6220</b>	<b>Regional- und Agglomerationsverkehr</b>							
622000	Umrüstung ÖV-Haltestellen gemäss Vorgaben BehiG (Rahmenkredit)	900	550	200	150			
622000	Umrüstung ÖV-Haltestellen gemäss Vorgaben BehiG, Ausführung (2028-2030)	3'000				500	1000	1'000
	Instandsetzung Liegenschaften gemäss Stratus	7'450				81	125	2'554
<b>6</b>	<b>Total Verkehr</b>	<b>59'891</b>	<b>2'230</b>	<b>3'480</b>	<b>3'180</b>	<b>9'292</b>	<b>18'905</b>	<b>14'824</b>

## Traktandum 1: Bericht und Antrag des Stadtrats zum Budget 2026

### Details zum Budget 2026

### Finanzplanung mit Investitionsprogramm 2026 bis 2030

		Werte in 1'000 Franken						
		Kosten netto	vor 2026	2026	2027	2028	2029	2030
<b>7</b>	<b>UMWELTSCHUTZ UND RAUMORDNUNG</b>							
<b>7200</b>	<b>Abwasserbeseitigung (Spezialfinanzierung)</b>							
720000	Alte Jonastrasse (Abschnitt Kreuzstrasse – Schlüsselplatz), Sanierung Kanalisation, Ausführung	2'000			900	1'100		
720000	Kanalisation Bleichestrasse, Projektierung	50		50				
720000	Kanalisation Bleichestrasse, Ausführung	300			300			
720000	Düker Kanalisation (Schachenstrasse - Rütiwiesstrasse), Ausführung	700	350	350				
720000	Schachenstrasse - Rütiwiesstrasse, Kanalisation, Projektierung	300			150	150		
720000	Schachenstrasse - Rütiwiesstrasse, Kanalisation, Ausführung	3'000					1500	1'500
720000	Oberseestrasse Ost, Kanalisationssanierung in Grundwasserschutzzone S2, Projektierung	90			90			
720000	Oberseestrasse Ost, Kanalisationssanierung in Grundwasserschutzzone S2, Ausführung	800				800		
720000	Oberseestrasse West, Kanalisationssanierung, Projektierung	100				100		
720000	Oberseestrasse West, Kanalisationssanierung, Ausführung	600					600	
720000	Vorbereitungsarbeiten Erneuerung GEP (Rahmenkredit)	900	200	350	350			
720000	Überarbeitung/Erneuerung GEP	1'000					500	500
720000	Feldlistrasse Nord, Meteorwasserleitung, Ausführung	500	350	150				
720000	Kreisel Porthof, Feldlistrasse, Meteorleitungen, Ausführung	300		300				
720000	Erschliessung Porthof, Kanalisation, Projektierung	100		100				
720000	Erschliessung Porthof, Kanalisation, Ausführung	1'000				500	500	
720000	Porthofstrasse, Sanierung Kanalisation, Projektierung	60					60	
720000	Porthofstrasse, Sanierung Kanalisation, Ausführung	600						600
720000	Kanal L (Schönbodenstrasse - Lido), Projektierung	1'800			200	300	400	400
720000	Seestrasse, Trennsystem Kanalisation, Ausführung	225	100	125				
720000	Kanalisation Geberit, Projektierung	50			50			
720000	Kanalisation Geberit, Ausführung	300				150	150	
720000	ARA Rapperswil-Jona, Ersatz Steuerung EMSLR Aussenwerke; Projektierung und Ausführung	700			700			
720001	ARA Rapperswil-Jona, Elimination Mikroverunreinigungen 5. Reinigungsstufe, Ausführung	4'045	2'650	1'395				
720001	Altlastensanierung ehem. ARA-Rapperswil	1'000					500	500
720001	ARA Rapperswil-Jona, Ersatz Blockheizkraftwerke, Ausführung	950	150	800				
720001	ARA Rapperswil-Jona, Schlammstapelsilo 2.0: Modernisierung und Umrüstung, Projektierung	150			150			
720001	ARA Rapperswil-Jona, Schlammstapelsilo 2.0: Modernisierung und Umrüstung, Ausführung	1'750					1'000	750
720001	ARA Rapperswil-Jona, Ersatz Steuerung EMSLR ARA; Projektierung und Ausführung	900				500	400	
720001	ARA Rapperswil-Jona, Ersatz Biofilter	500						500
<b>7410</b>	<b>Gewässerverbauungen</b>							
741009	Hochwassersichere Neugestaltung der Jona, Ausführung	30'000					3'500	1'000
741009	Felsenhofbach, Sanierung und Revitalisierung, Ausführung	1'625		625	1'000			
741009	Abtreppe Jona, Ausführung	1'500			750	750		
741009	Sanierung Stadtkanal, Zustandserfassung (Rahmenkredit)	450	150	150	150			
741009	Sanierung Stadtkanal, Projektierung						250	250
<b>7900</b>	<b>Raumordnung</b>							
790000	Stadtplanung, Weiterentwicklung Zentrum Jona 2023-2025 (Rahmenkredit), Planungskredit	900	750	150				
790000	Stadtplanung, Arealentwicklungen, Vorstudien	190		70	70	50		
790000	Gesamtrevision Ortsplanung, Innenentwicklung und Rahmennutzungsplan (Rahmenkredit), Arbeitspaket 2	3'200	650	650	650	650	600	
790000	Drehscheibe Bahnhof Rapperswil, Vorabklärung und Machbarkeit	500					200	300
790000	Projekte zur Förderung von Klimaschutz und erneuerbaren Energien (Rahmenkredit)	900	250	300	350			
<b>7</b>	<b>Total Umweltschutz und Raumordnung</b>	<b>64'035</b>	<b>5'600</b>	<b>5'565</b>	<b>5'860</b>	<b>5'050</b>	<b>10'160</b>	<b>6'300</b>
<b>8</b>	<b>VOLKSWIRTSCHAFT</b>							

## Traktandum 1: Bericht und Antrag des Stadtrats zum Budget 2026

### Details zum Budget 2026

#### Finanzplanung mit Investitionsprogramm 2026 bis 2030

		Werte in 1'000 Franken						
		Kosten netto	vor 2026	2026	2027	2028	2029	2030
<b>8790</b>	<b>Übrige Energie</b>							
879009	Komplettersatz fossiler Heizsysteme (Rahmenkredit)	3'000	2'460	540				
879009	Komplettersatz fossiler Heizsysteme (Rahmenkredit), 2. Tranche	5'000						1'000
879009	Volksmotion PV-Anlage, 1. Tranche (Rahmenkredit)	3'000	1'200	600	600	600		
879009	Solardach auf Parkplätzen 2027						400	
879009	LED-Umrüstung Strassenbeleuchtungen 2026	600		300	300			
879009	LED-Umrüstung Liegenschaften 2026	900		900				
879009	LED-Umrüstung Strassenbeleuchtung 2028	600				300	300	
	Instandsetzung Liegenschaften gemäss Stratus	958						
<b>8</b>	<b>Total Volkswirtschaft</b>	<b>14'058</b>	<b>3'660</b>	<b>2'340</b>	<b>900</b>	<b>900</b>	<b>700</b>	<b>1'000</b>
	<b>Total Verwaltungsvermögen</b>	<b>503'051</b>	<b>73'370</b>	<b>55'202</b>	<b>20'795</b>	<b>35'542</b>	<b>78'614</b>	<b>55'071</b>
<b>9630</b>	<b>LIEGENSCHAFTEN DES FINANZVERMÖGENS</b>							
963017	Zürcherstrasse 9, Gesamtsanierung, Projektierung	200		200				
963021	BWZ, Nachnutzung Standort Brunnacker; Begleitung des Partizipationsprozesses	120					120	
963099	Ausübung Kaufrecht Vinora/Lattenbach	4'949		4'949				
	Instandsetzung Liegenschaften gemäss Stratus	33'892				3'507	1'876	920
	<b>Total Liegenschaften des Finanzvermögens</b>	<b>39'161</b>	<b>0</b>	<b>5'149</b>	<b>0</b>	<b>3'507</b>	<b>1'996</b>	<b>920</b>
	<b>Gesamttotal Investitionen</b>	<b>542'212</b>	<b>73'370</b>	<b>60'351</b>	<b>20'795</b>	<b>39'049</b>	<b>80'610</b>	<b>55'991</b>